

# МОНІТОРИНГ ЗАКЛАДІВ ІНСТИТУЦІЙНОГО ДОГЛЯДУ ТА ВИХОВАННЯ ДІТЕЙ (ДАЛІ ІНТЕРНАТНІ ЗАКЛАДИ)

дані станом на 01.01.2020

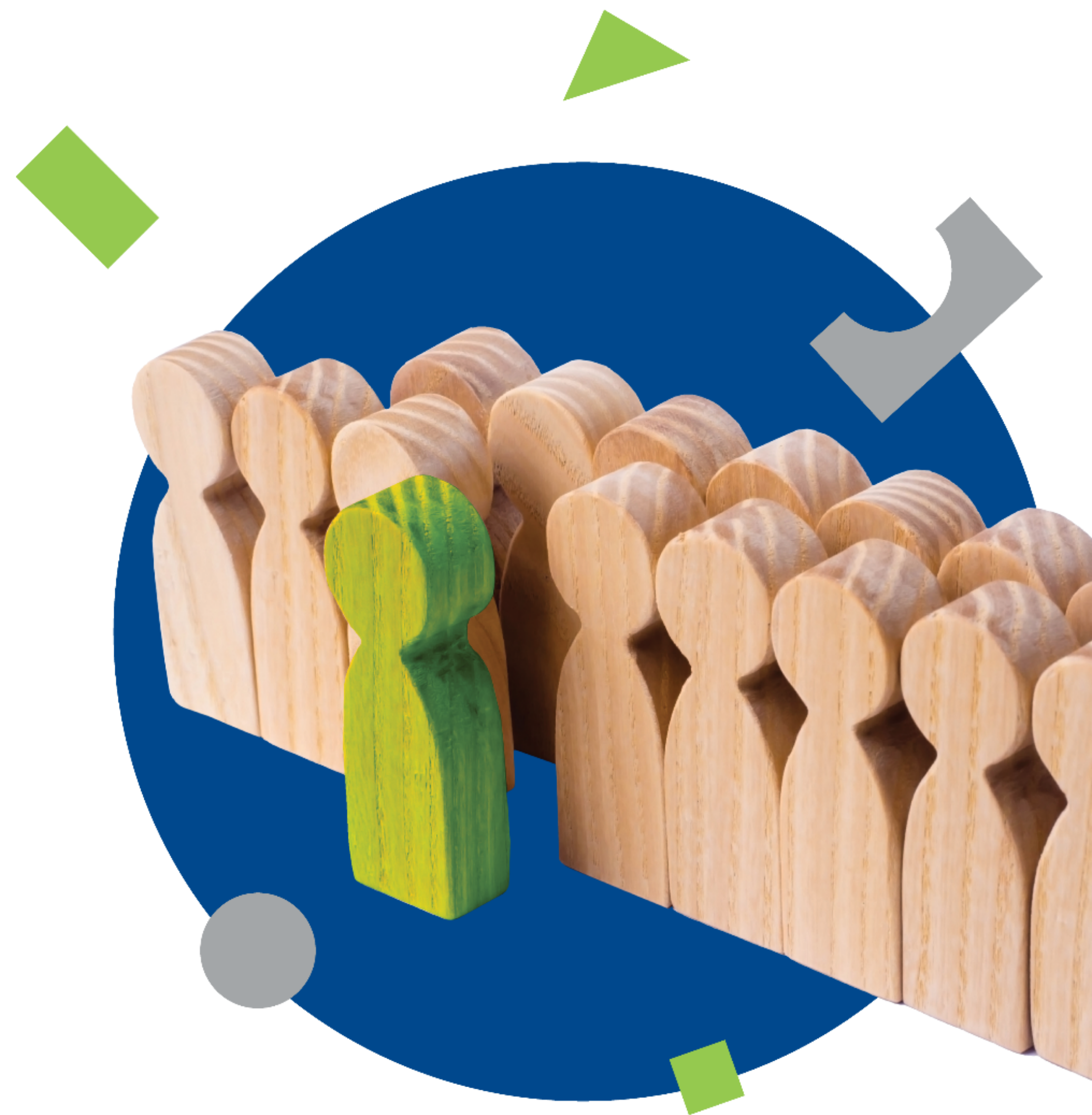


Уповноважений Президента  
України з прав дитини

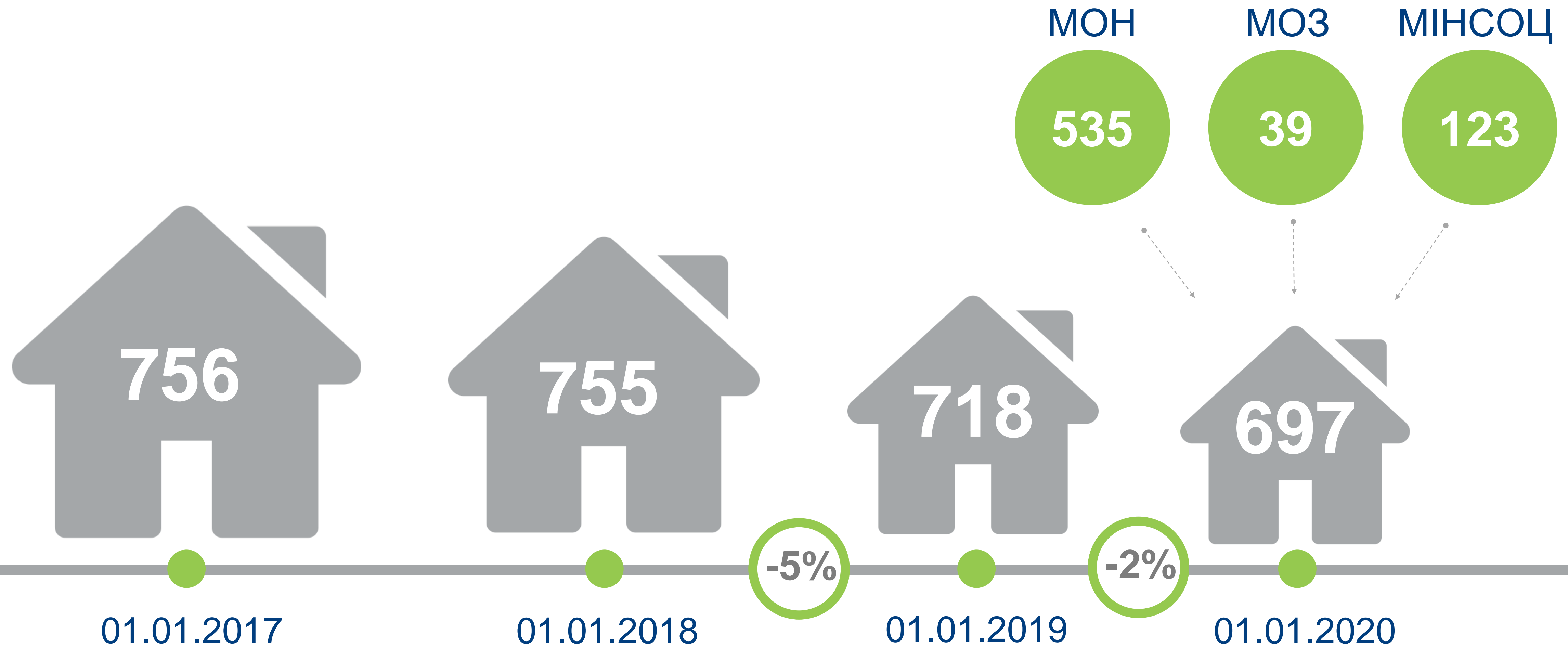


# ОЧІКУВАНІ РЕЗУЛЬТАТИ

- Зменшення щороку кількості дітей, які виховуються в закладах інституційного догляду та виховання дітей (на 10 %)
- Скорочення щороку кількості закладів інституційного догляду та виховання дітей (крім спеціальних шкіл-інтернатів і навчально-реабілітаційних центрів) на 10 %
- Скорочення щороку кількості спеціальних шкіл-інтернатів та навчально-реабілітаційних центрів на 5 %
- Припинення з 2020 року влаштування дітей віком до трьох років до закладів інституційного догляду та виховання дітей
- Збільшення щороку кількості дітей, охоплених інклюзивним навчанням, на 30 %



# КІЛЬКІСТЬ ІНТЕРНАТНИХ ЗАКЛАДІВ (КОМУНАЛЬНОЇ ФОРМИ ВЛАСНОСТІ)



# КІЛЬКІСТЬ ІНТЕРНАТНИХ ЗАКЛАДІВ ТА ДІТЕЙ В НИХ (ДЕРЖАВНОЇ ФОРМИ ВЛАСНОСТІ)

МІНКУЛЬТУРИ

МОН

МІНОБОРОНИ





# ЛІКВІДОВАНІ/РЕФОРМОВАНІ ЗАКЛАДИ У 2019 РОЦІ



## ЛІКВІДОВАНІ ЗАКЛАДИ

- 1 – загальноосвітня школа-інтернат в Житомирській області
- 1 – спеціальна загальноосвітня школа-інтернат в Закарпатській області
- 3 – спеціальні школи-інтернати в Івано-Франківській області
- 1 – центр соціально-психологічної реабілітації дітей в Київській області
- 1 – дитячий будинок-інтернат в Запорізькій області
- 2 – дитячих будинки-інтернати в Івано-Франківській області

## ЛІКВІДОВАНІ ЗАКЛАДИ ШЛЯХОМ ПРИЄДНАННЯ

- 1 – спеціальна школа-інтернат в Волинській області
- 1 – спеціалізована школа-інтернат в Запорізькій області
- 1 – спеціальна школа-інтернат в Полтавській області

## РЕФОРМОВАНІ (В ЗАКЛАДИ БЕЗ ЦІЛОДОБОВОГО ПЕРЕБУВАННЯ ДІТЕЙ)

- 1 – загальноосвітня школа-інтернат у Вінницькій області → в школу-дитячий садок
- 1 – дитячий будинок у Львівській області → у Центр соціальної підтримки дітей та сімей
- 1 – центр соціально-психологічної реабілітації дітей в Полтавській області → в ІРЦ
- 1 – санаторна школа-інтернат в Харківській області → в санаторну школу (діти не ночують)

# ЗМЕНШЕННЯ КІЛЬКОСТІ ІНТЕРНАТНИХ ЗАКЛАДІВ У 2019 РОЦІ




- ліквідовано
- реформовано

# КІЛЬКІСТЬ ДІТЕЙ В ІНТЕРНАТНИХ ЗАКЛАДАХ

ВСЬОГО **96 577** ДІТЕЙ




**89 387**  
МОН



**4 371**  
МІНСОЦ



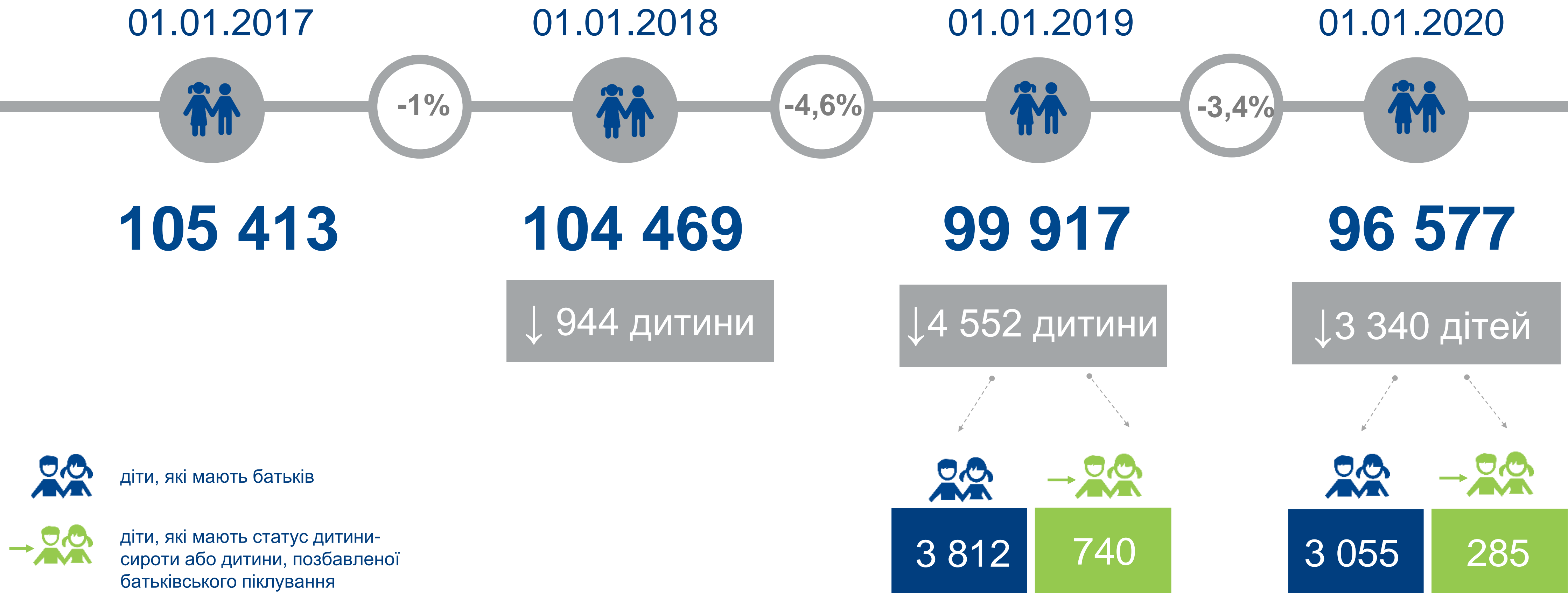
**2 819**  
МОЗ



**42%**  
дівчат

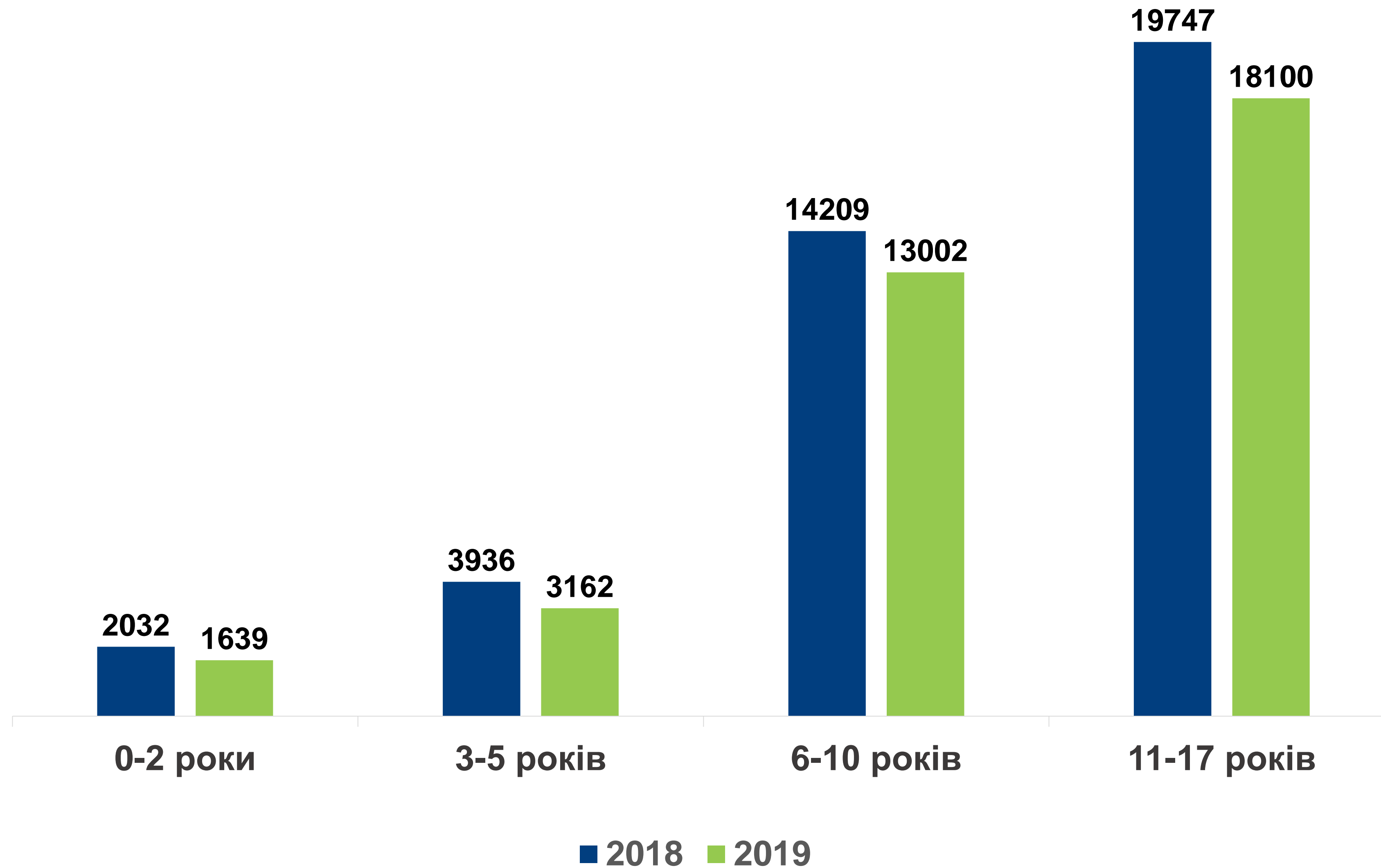
**58%**  
хлопців

# ДИНАМІКА ЗМЕНШЕННЯ КІЛЬКОСТІ ДІТЕЙ В ІНТЕРНАТНИХ ЗАКЛАДАХ





# ЗАРАХУВАННЯ ДІТЕЙ В ІНТЕРНАТНІ ЗАКЛАДИ У 2018 І 2019 РОКАХ (РОЗПОДІЛ ЗА ВІКОМ)



# ЗМЕНШЕННЯ/ЗБІЛЬШЕННЯ КІЛЬКОСТІ ДІТЕЙ В ІНТЕРНАТНИХ ЗАКЛАДАХ ЗА 2019 РІК



|                   |        |      |
|-------------------|--------|------|
| Кіровоградська    | -16,4% | -533 |
| Житомирська       | -10%   | -259 |
| Тернопільська     | -10%   | -250 |
| Львівська         | -6,9%  | -398 |
| Івано-Франківська | -6,7%  | -247 |
| Харківська        | -4,67% | -277 |
| Одеська           | -4,5%  | -158 |
| Київська область  | -4,1%  | -87  |
| Миколаївська      | -3,9%  | -184 |
| Київ              | -3,6%  | -213 |
| Чернігівська      | -2,8%  | -75  |
| Закарпатська      | -2%    | -72  |
| Донецька          | -1,6%  | -58  |
| Хмельницька       | -1,3%  | -48  |
| Запорізька        | -0,9%  | -69  |
| Херсонська        | -0,6%  | -21  |
| Полтавська        | -0,4%  | -16  |
| Дніпропетровська  | -0,3%  | -26  |



|             |       |      |
|-------------|-------|------|
| Луганська   | 8,9%  | +139 |
| Вінницька   | 5%    | +167 |
| Чернівецька | 3,1%  | +62  |
| Волинська   | 2,5%  | +115 |
| Сумська     | 2,3%  | +55  |
| Черкаська   | 2,3%  | +76  |
| Рівненська  | 0,03% | +1   |

# ЧАСТКА ДІТЕЙ, ЯКІ ПЕРЕБУВАЮТЬ В ЗАКЛАДАХ, ВІД ДИТЯЧОГО НАСЕЛЕННЯ ПО РЕГІОНАХ

|                  |       |
|------------------|-------|
| Запорізька       | 2,43% |
| Миколаївська     | 2,20% |
| Волинська        | 1,94% |
| Полтавська       | 1,77% |
| Черкаська        | 1,75% |
| Чернігівська     | 1,67% |
| Кіровоградська   | 1,65% |
| Херсонська       | 1,65% |
| Луганська        | 1,65% |
| Закарпатська     | 1,58% |
| Дніпропетровська | 1,57% |
| Хмельницька      | 1,57% |
| Сумська          | 1,47% |

 **1,36%**  
**УКРАЇНА** 

|                   |       |
|-------------------|-------|
| Рівненська        | 1,30% |
| Харківська        | 1,28% |
| Івано-Франківська | 1,24% |
| Вінницька         | 1,23% |
| Донецька          | 1,20% |
| Тернопільська     | 1,15% |
| Львівська         | 1,10% |
| Чернівецька       | 1,10% |
| Київ              | 1,01% |
| Житомирська       | 0,95% |
| Одеська           | 0,81% |
| Київська область  | 0,57% |

# КІЛЬКІСТЬ ДІТЕЙ НА ЦІЛОДОБОВОМУ ПЕРЕБУВАННІ (НОЧУЮТЬ) В ІНТЕРНАТНИХ ЗАКЛАДАХ

01.01.2019

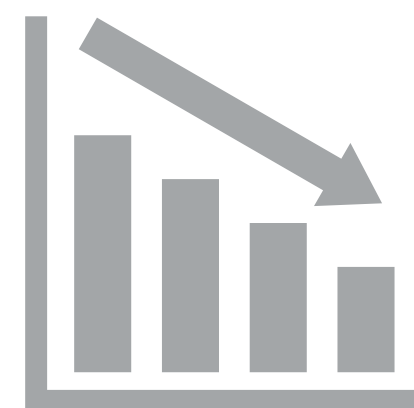


**63 085**  
дітей

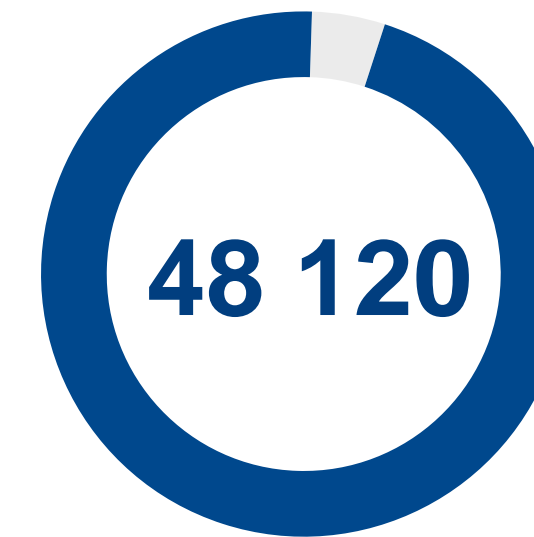
01.01.2020



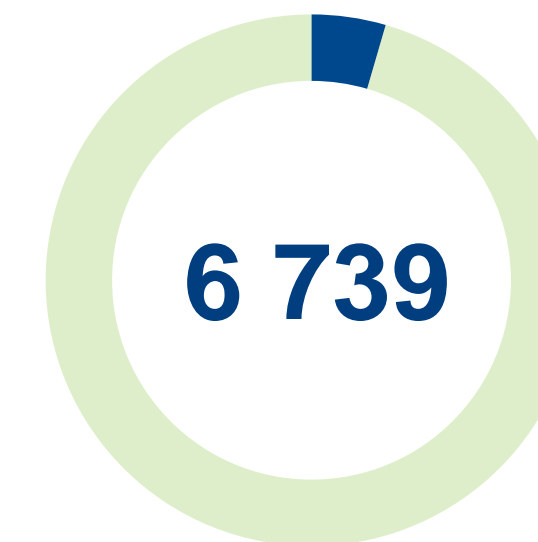
**54 859**  
дітей



**-8 226** дітей (-13%)



**88%**  
діти, які мають батьків



**12%**  
діти, які мають статус  
дитини-сироти або дитини,  
позбавленої батьківського  
піклування

# ЧАСТКА ДІТЕЙ, ЯКІ ЦІЛОДОБОВО ПЕРЕБУВАЮТЬ В ІНТЕРНАТНИХ ЗАКЛАДАХ, ВІД ДИТЯЧОГО НАСЕЛЕННЯ ПО РЕГІОНАХ

|              |       |                   |       |               |       |
|--------------|-------|-------------------|-------|---------------|-------|
|              |       | Сумська           | 0,96% |               |       |
|              |       | Черкаська         | 0,95% |               |       |
|              |       | Кіровоградська    | 0,92% |               |       |
|              |       | Вінницька         | 0,86% |               |       |
|              |       | Донецька          | 0,82% |               |       |
|              |       | Чернівецька       | 0,81% |               |       |
|              |       | Житомирська       | 0,73% |               |       |
|              |       | Дніпропетровська  | 0,71% |               |       |
|              |       | Івано-Франківська | 0,69% |               |       |
|              |       | Харківська        | 0,69% |               |       |
|              |       | Закарпатська      | 0,68% |               |       |
|              |       | Рівненська        | 0,62% |               |       |
|              |       | Одеська           | 0,54% |               |       |
|              |       | Тернопільська     | 0,53% |               |       |
| Запорізька   | 1,8%  |                   |       |               |       |
| Чернігівська | 1,23% |                   |       |               |       |
| Волинська    | 1,2%  |                   |       |               |       |
| Миколаївська | 1,08% |                   |       |               |       |
| Полтавська   | 1,05% |                   |       |               |       |
| Хмельницька  | 1,01% |                   |       |               |       |
| Херсонська   | 1%    |                   |       |               |       |
| Луганська    | 1%    |                   |       |               |       |
|              |       |                   |       | Львівська     | 0,47% |
|              |       |                   |       | Київська обл. | 0,43% |
|              |       |                   |       | Київ          | 0,32% |

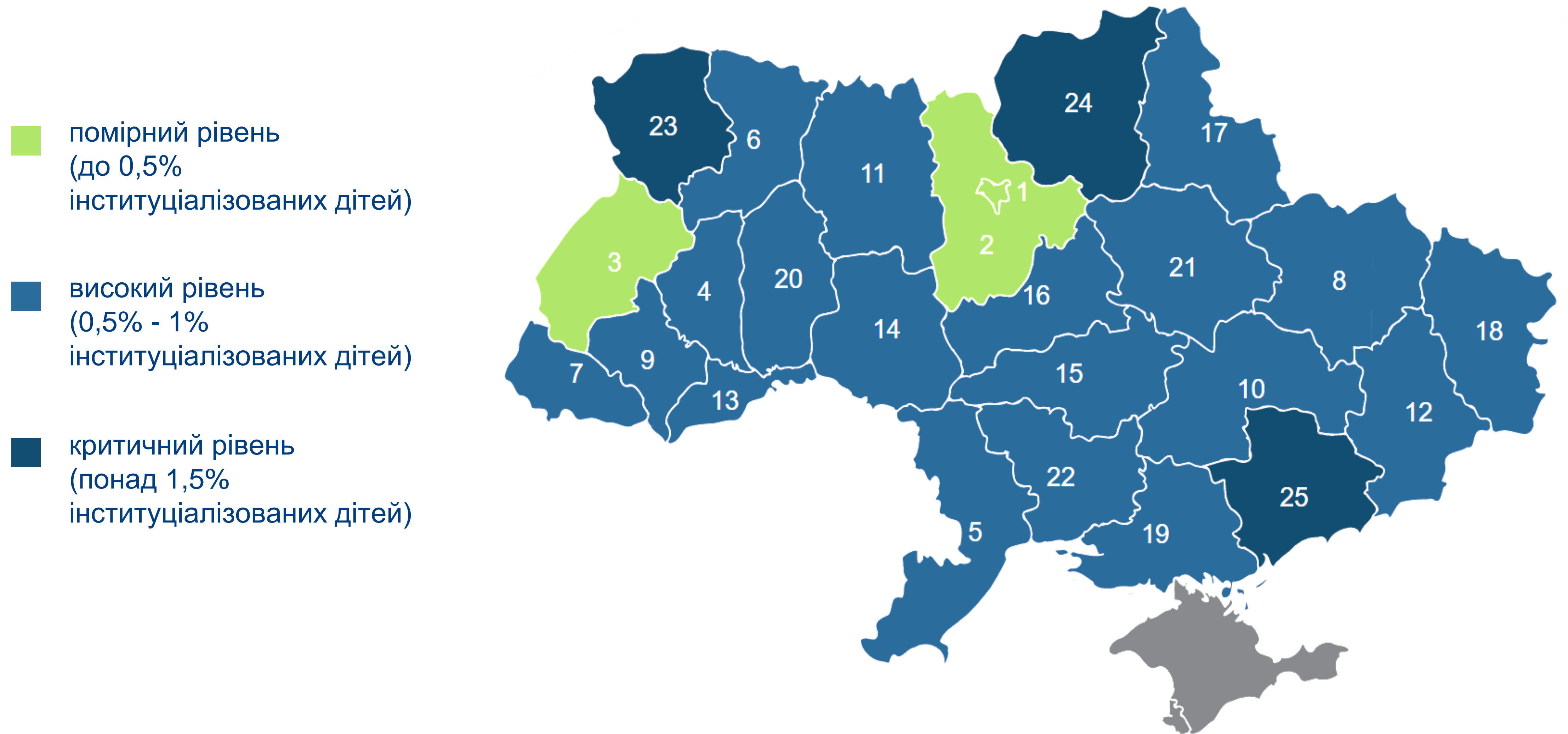
■ Критичний рівень

■ Високий рівень

■ Помірний рівень

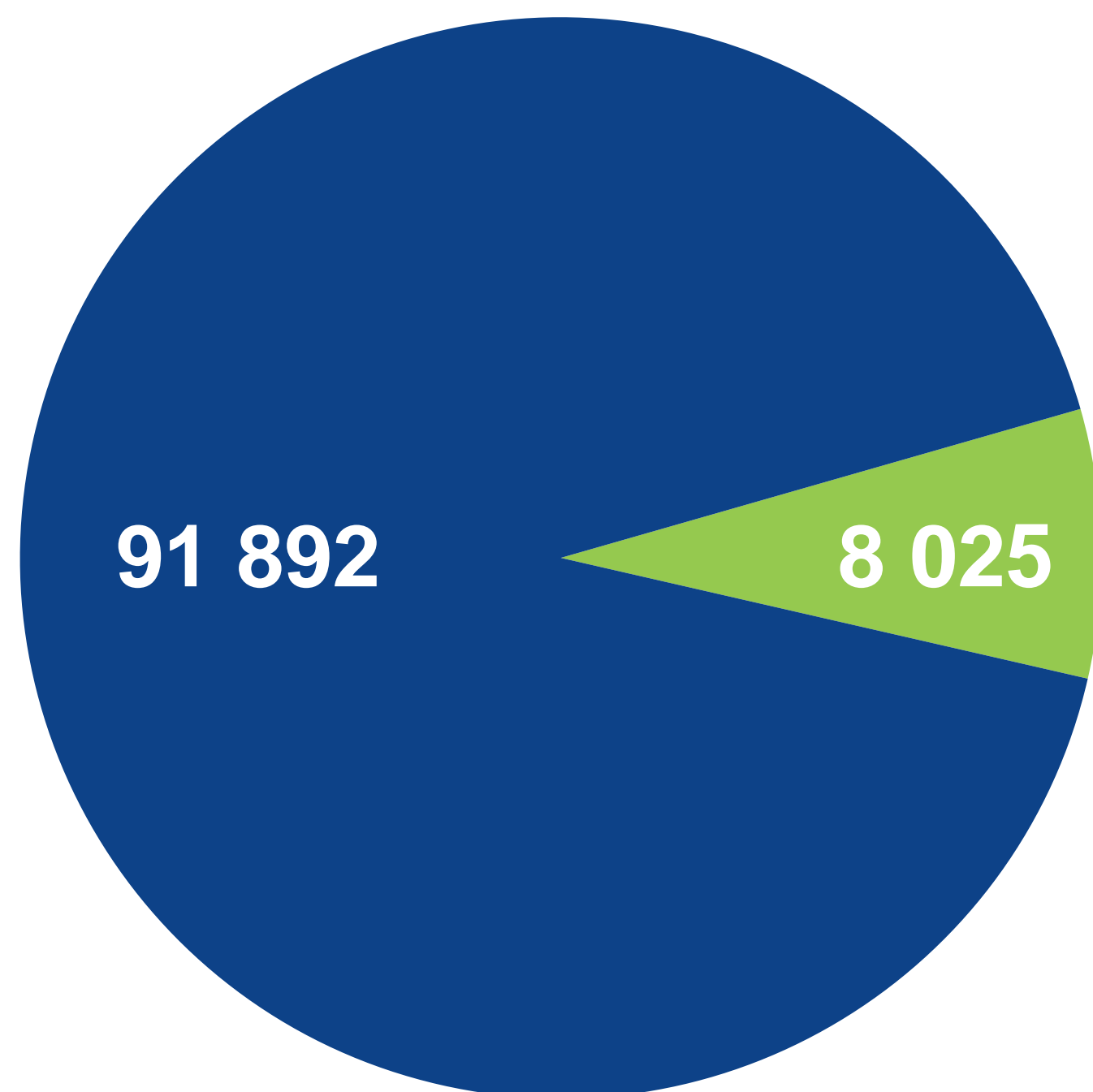


# РЕЙТИНГ РЕГІОНІВ УКРАЇНИ ЗА РІВНЕМ ІНСТИТУЦІАЛІЗАЦІЇ ДІТЕЙ СТАНОМ НА 01.01.2020

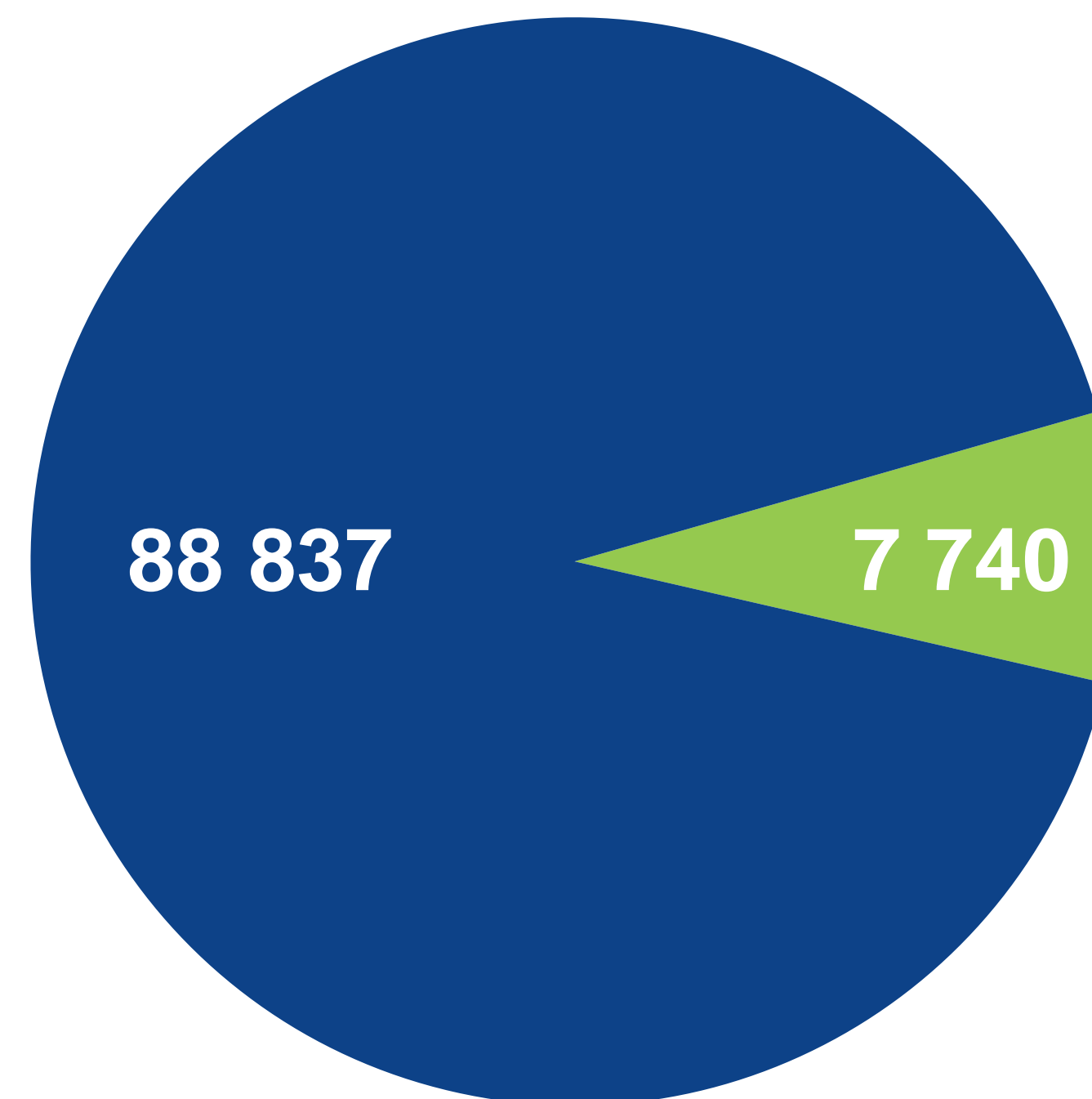


# РОЗПОДІЛ ДІТЕЙ ЗА СТАТУСОМ В ІНТЕРНАТНИХ ЗАКЛАДАХ

1.01.2019



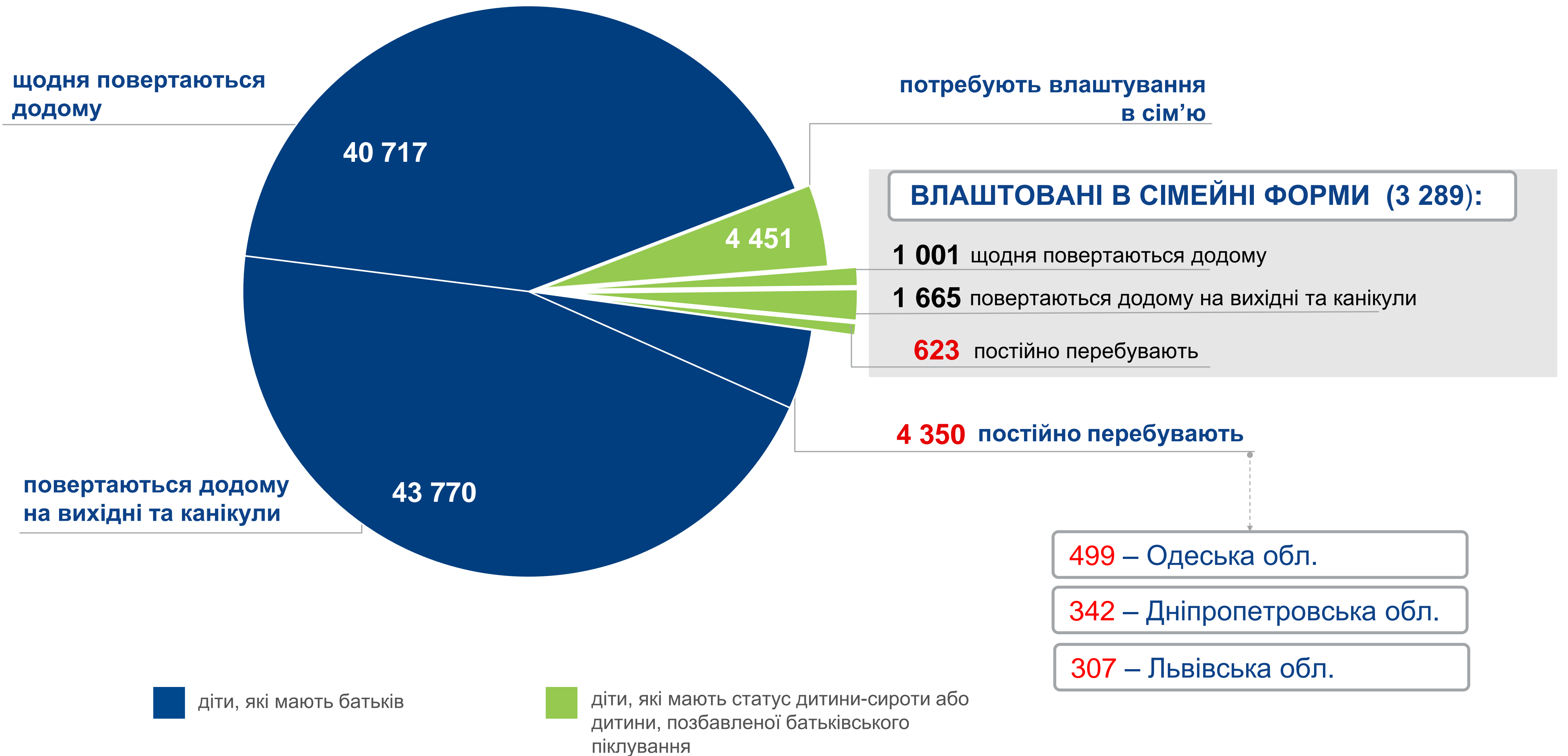
1.01.2020



■ діти, які мають батьків

■ діти, які мають статус дитини-сироти або дитини, позбавленої батьківського піклування

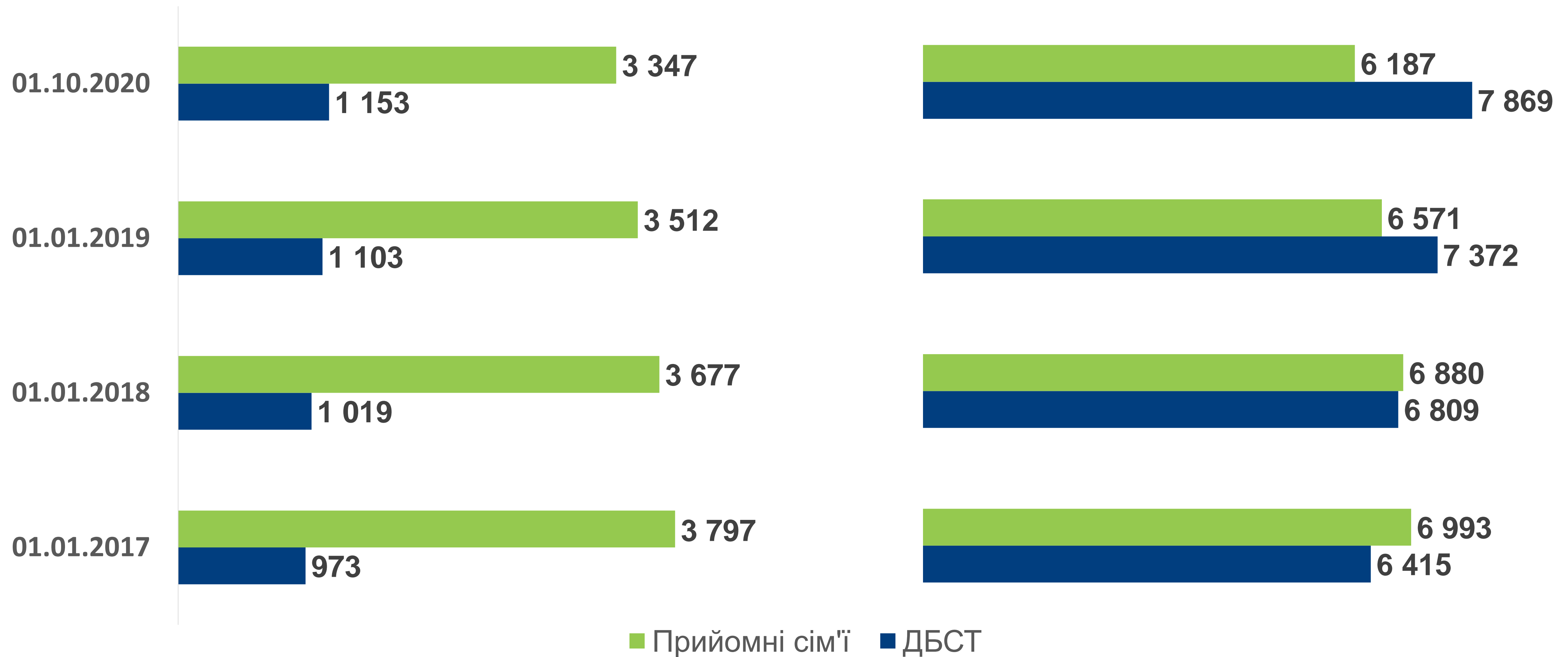
# РОЗПОДІЛ ДІТЕЙ ЗА СТАТУСОМ ТА ФОРМОЮ ПЕРЕБУВАННЯ



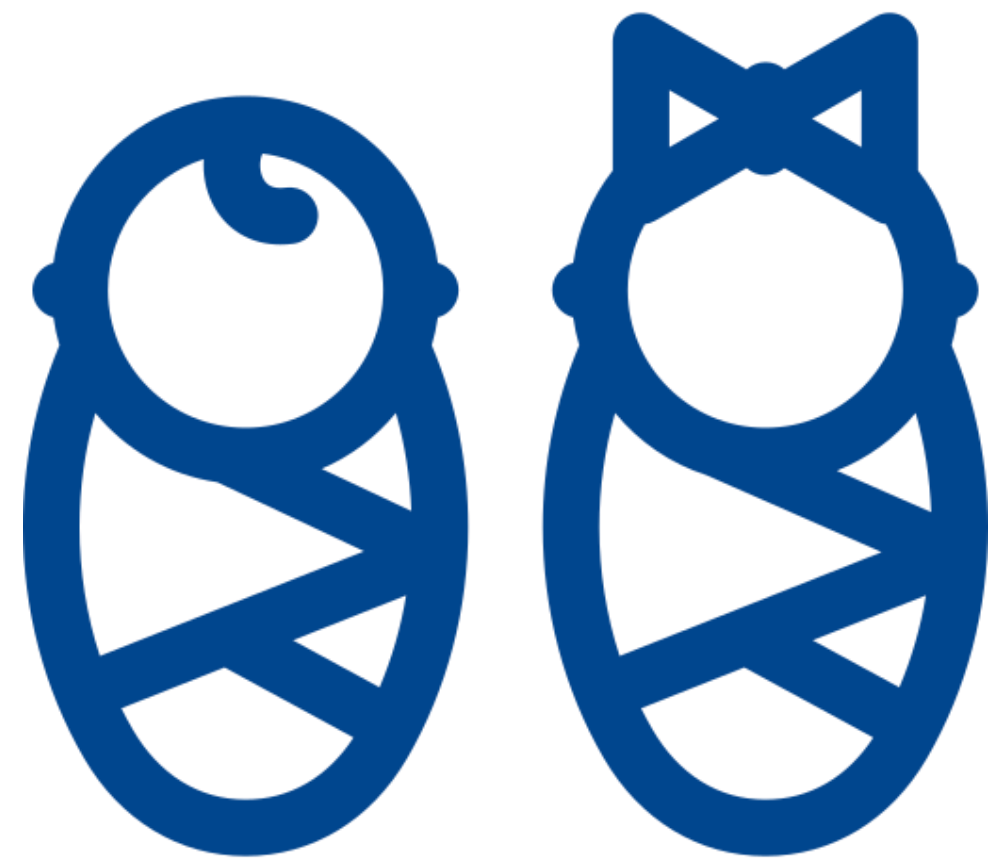
# РОЗВИТОК СІМЕЙНИХ ФОРМ ВИХОВАННЯ

## СІМ'Ї

## ДІТИ



# КІЛЬКІСТЬ ДІТЕЙ ДО 3-Х РОКІВ В ІНТЕРНАТНИХ ЗАКЛАДАХ



**1 685** дітей  
1,75% від загальної  
кількості



**1 604**  
дитини



**5**  
дітей



**76**  
дітей

- 17 – Харківська обл.
- 15 – Донецька обл.
- 10 – Львівська обл.
- 8 – Хмельницька обл.
- 6 – Черкаська обл.



# КІЛЬКІСТЬ ДІТЕЙ З ІНВАЛІДНІСТЮ В ІНТЕРНАТНИХ ЗАКЛАДАХ



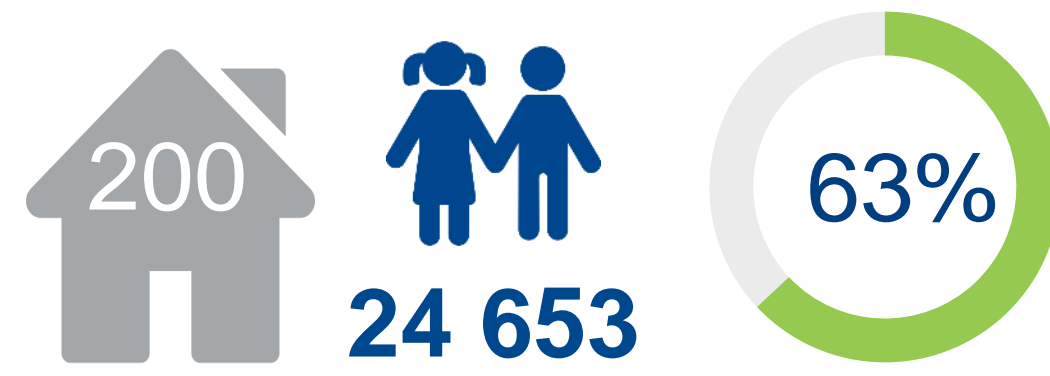
17 258 дітей з інвалідністю (18%)

з них 2 046 дітей з інвалідністю підгрупи А (2%)  
(важка форма інвалідності)



# ЗАКЛАДИ СИСТЕМИ ОСВІТИ ЗА ТИПАМИ

## СПЕЦІАЛЬНА ШКОЛА-ІНТЕРНАТ



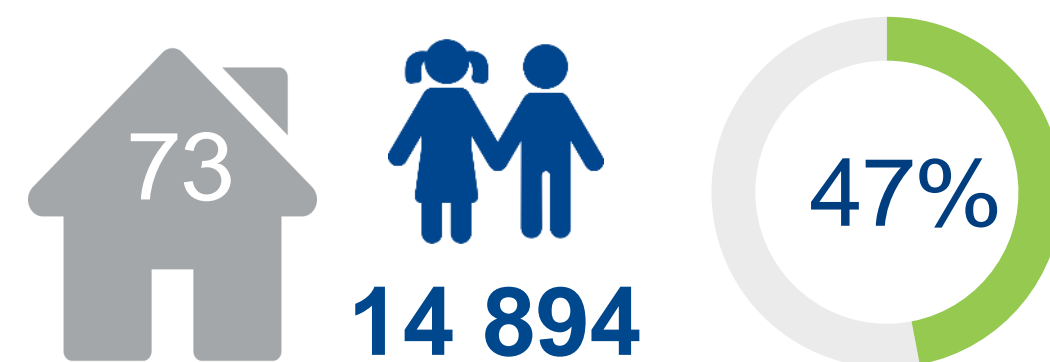
## НАВЧАЛЬНО-РЕАБІЛІТАЦІЙНИЙ ЦЕНТР




## САНАТОРНА ШКОЛА-ІНТЕРНАТ




## ЗАГАЛЬНООСВІТНЯ ШКОЛА-ІНТЕРНАТ




## СПЕЦІАЛІЗОВАНА ШКОЛА-ІНТЕРНАТ



## ДИТЯЧІ БУДИНКИ



## ІНШІ ЗАКЛАДИ



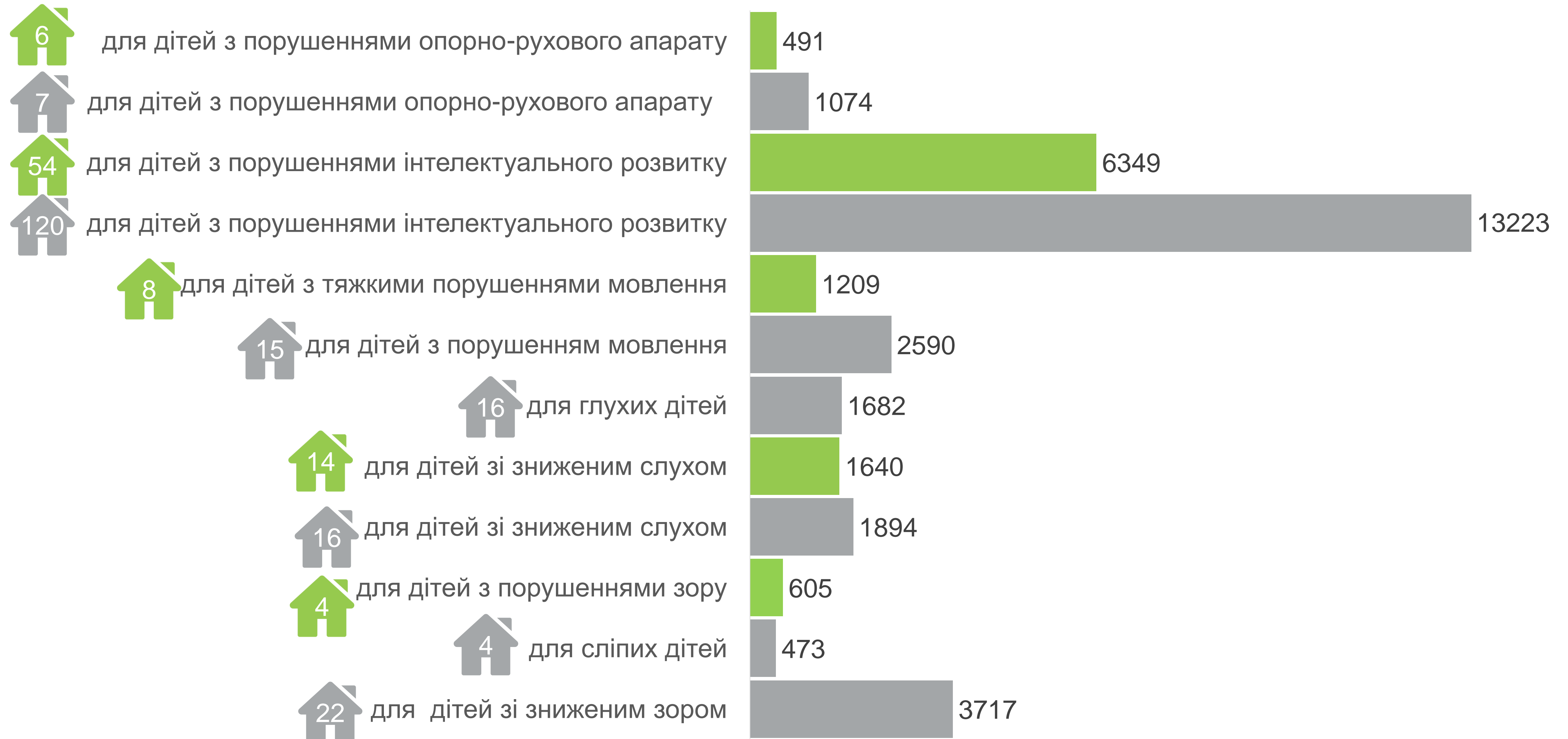
 кількість закладів

 кількість дітей в них

 відсоток дітей, які ночують в інтернатних закладах

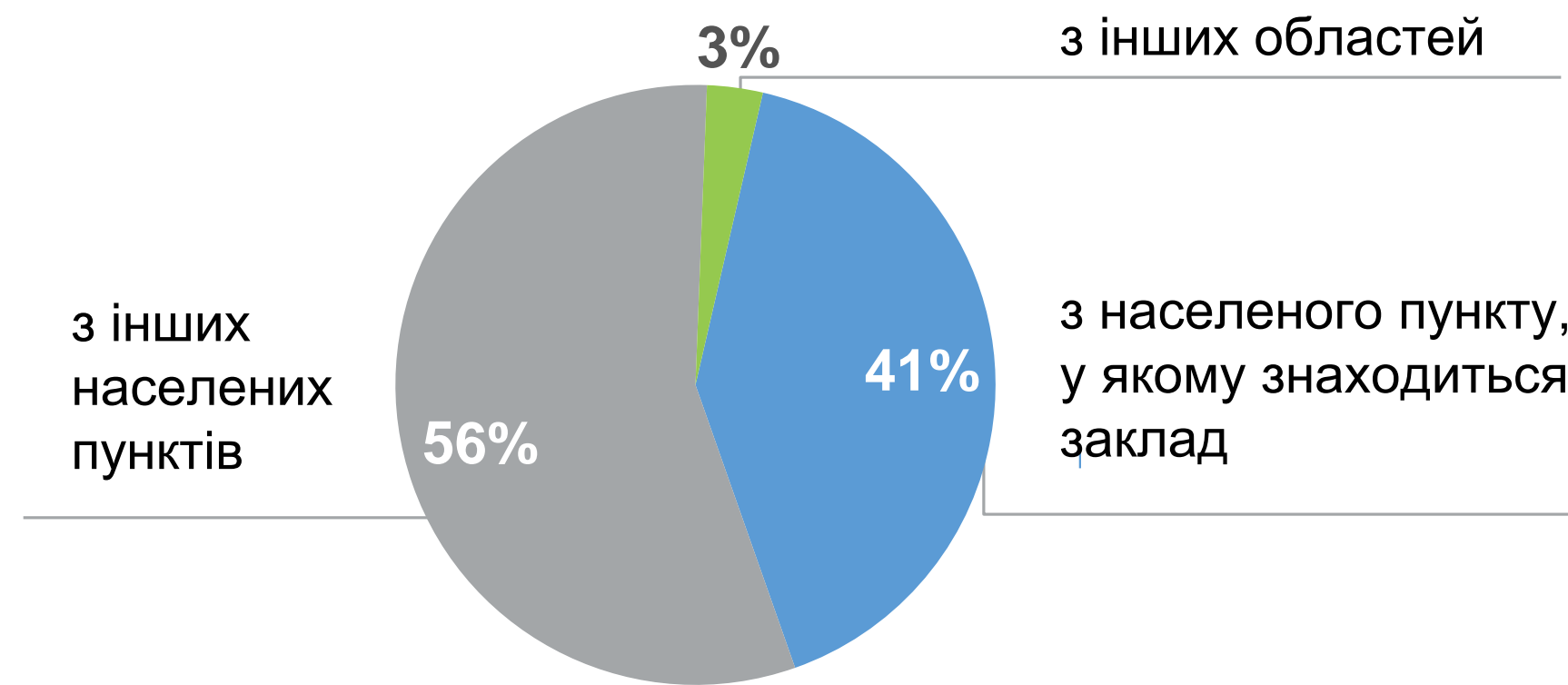
# ЗАКЛАДИ СПЕЦІАЛЬНОЇ ОСВІТИ

■ 86 навчально-реабілітаційних центрів – 10 294 дитини  
■ 200 спеціальних шкіл-інтернатів – 24 653 дитини

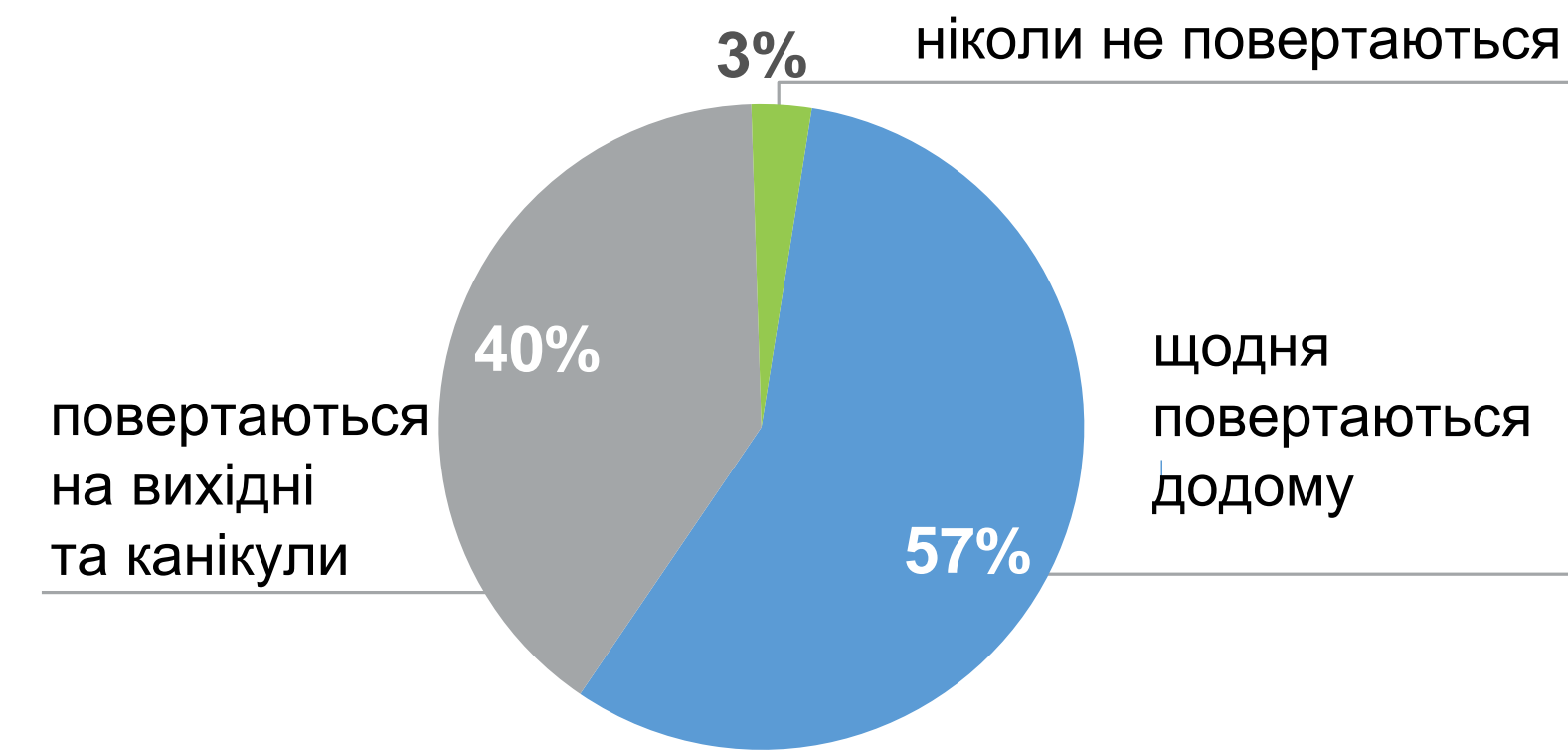


# СПЕЦІАЛЬНІ ШКОЛИ-ІНТЕРНАТИ ТА НАВЧАЛЬНО-РЕАБІЛІТАЦІЙНІ ЦЕНТРИ

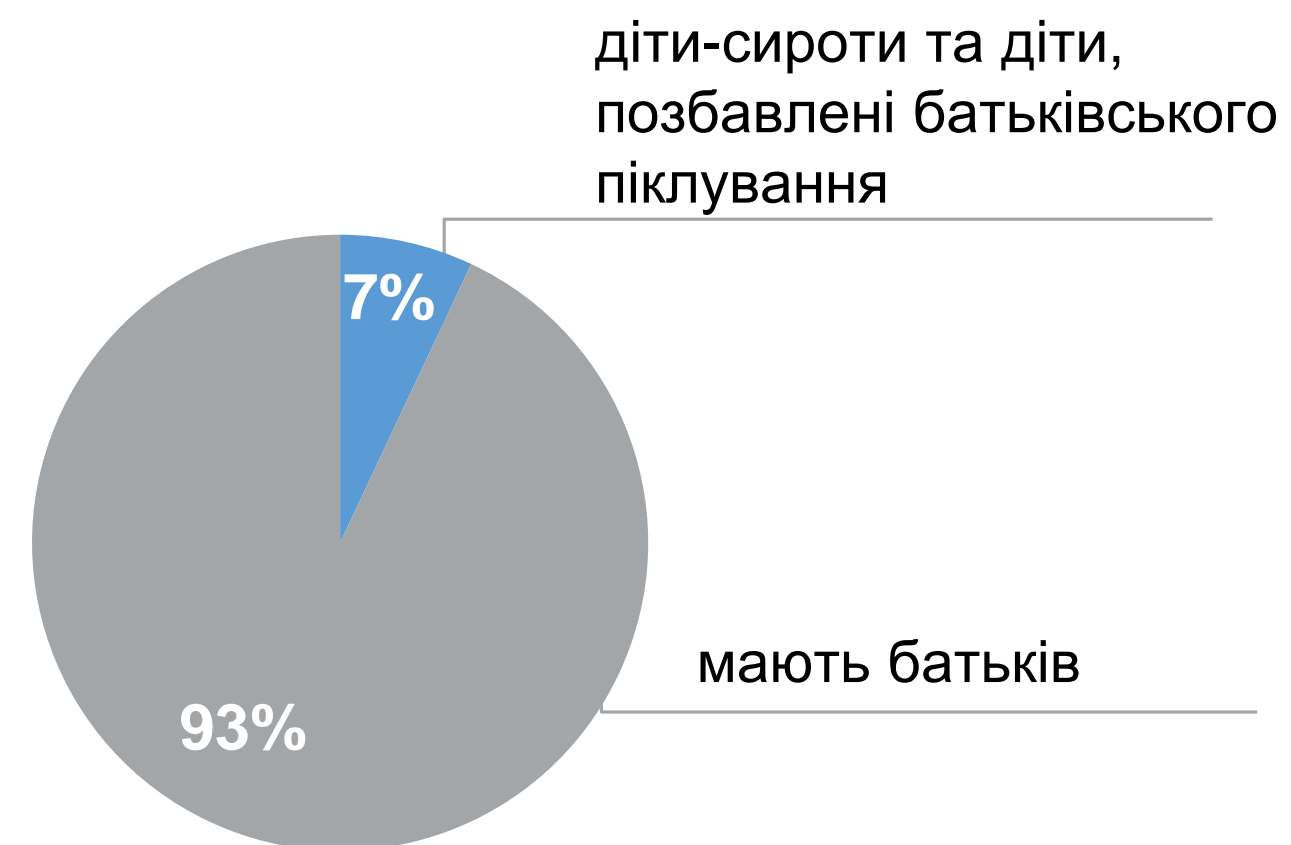
## РОЗПОДІЛ ДІТЕЙ ЗА ГЕОГРАФІЧНИМ ПОХОДЖЕННЯМ



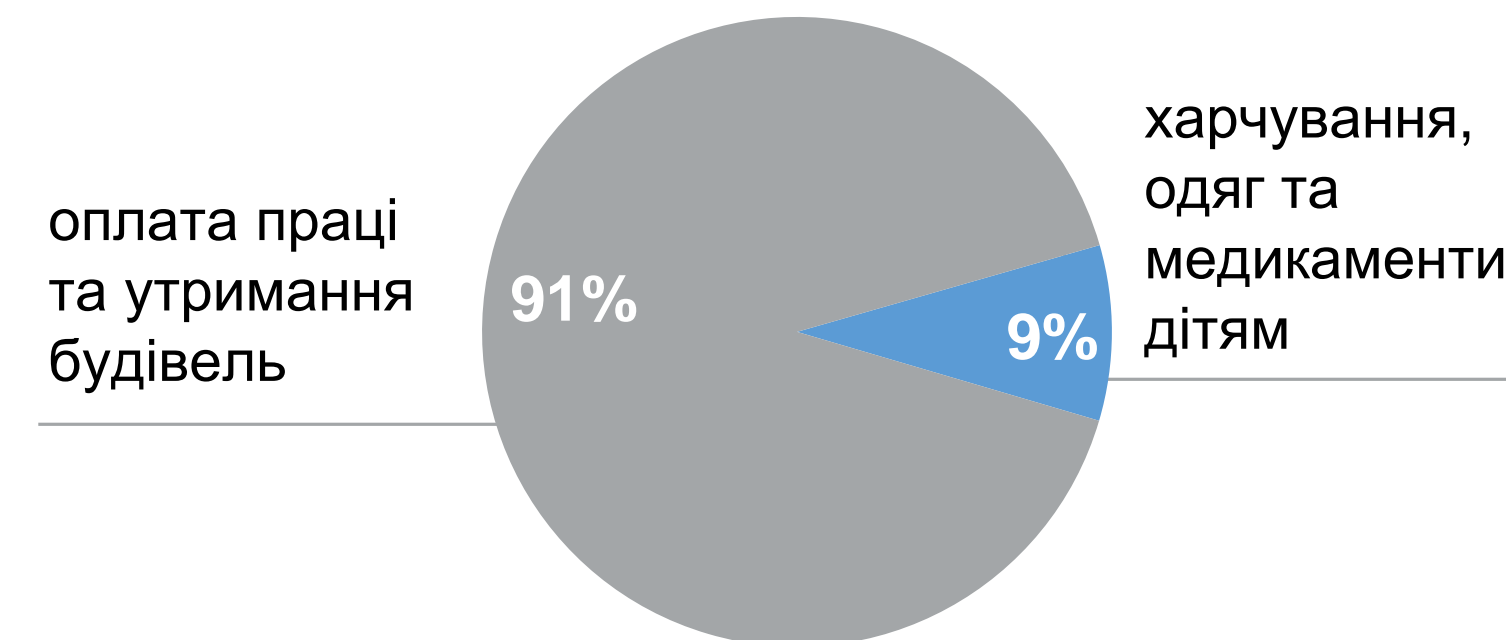
## РОЗПОДІЛ ДІТЕЙ ЗА ФОРМОЮ ПЕРЕБУВАННЯ



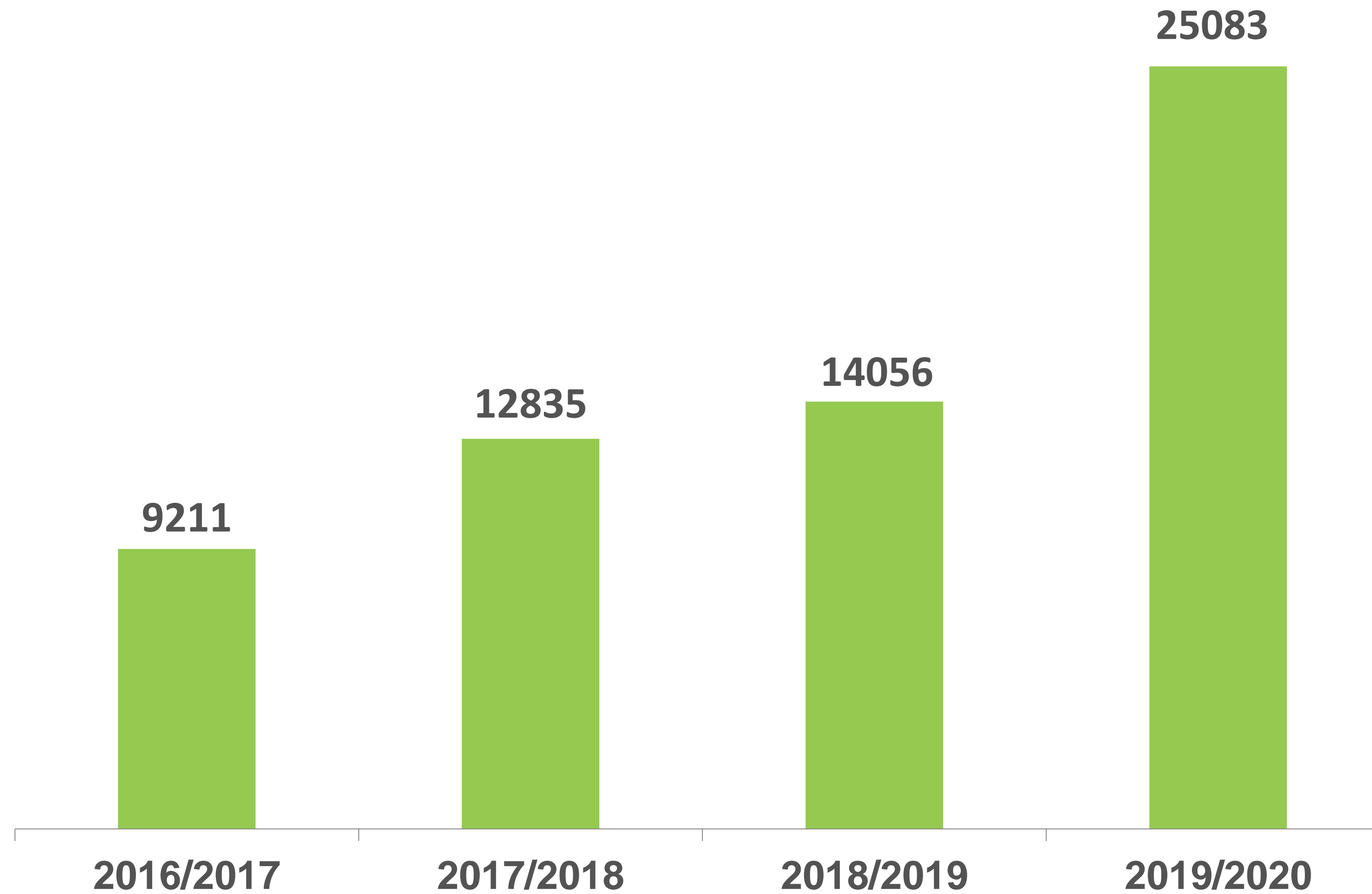
## РОЗПОДІЛ ДІТЕЙ ЗА СТАТУСОМ



## РОЗПОДІЛ ВИТРАТ НА УТРИМАННЯ ДІТЕЙ БЮДЖЕТ 2019 - 4 876 690 676 ГРН



# КІЛЬКІСТЬ ДІТЕЙ, ОХОПЛЕНИХ ІНКЛЮЗИВНИМ НАВЧАННЯМ





# САНАТОРНІ ШКОЛИ-ІНТЕРНАТИ



67 закладів



16 142 дитини



для дітей хворих на цукровий діабет

380



для дітей хворих на сколіоз

4108



для дітей з хронічними неспецифічними захворюваннями органів дихання

2015



для дітей з хронічними неспецифічними захворюваннями органів травлення

1463



для дітей з захворюваннями серцево-судинної системи

3428



для дітей з психоневрологічними захворюваннями

623

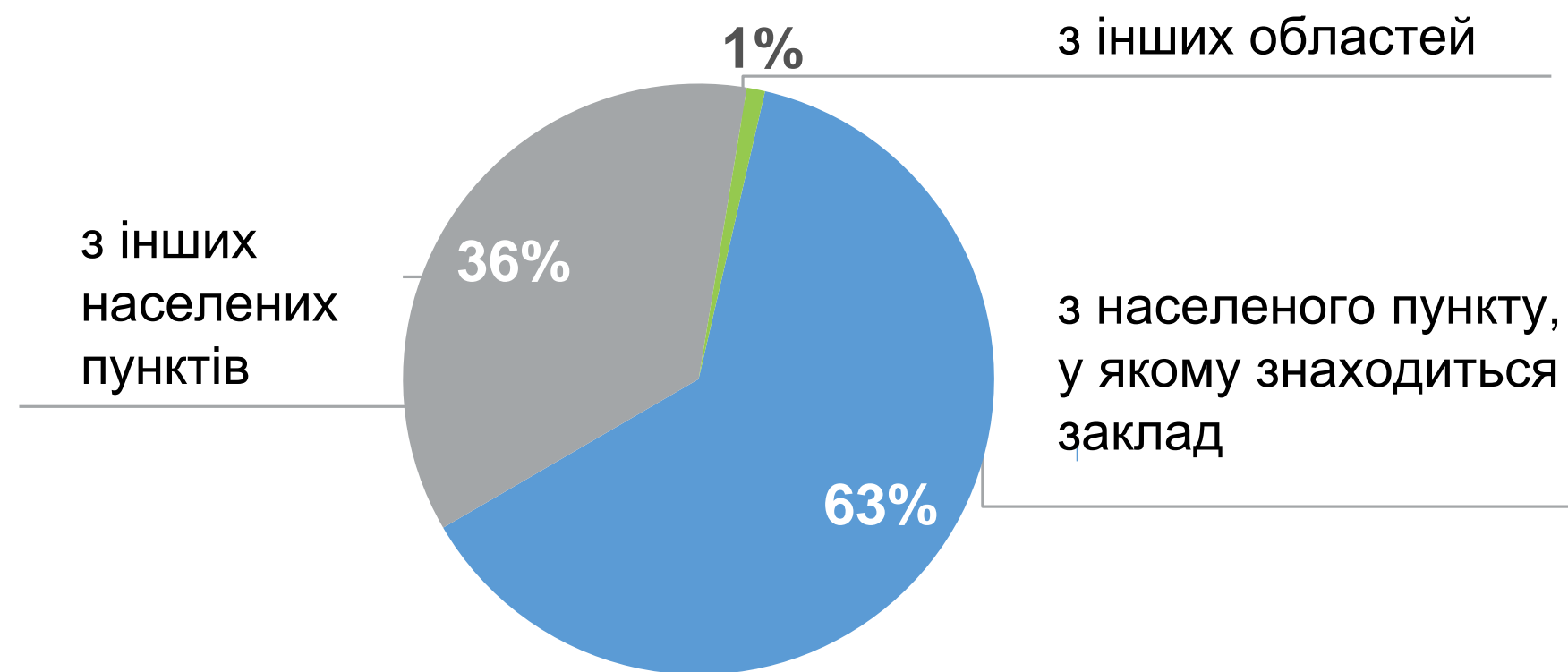


для дітей з малими і неактивними формами туберкульозу

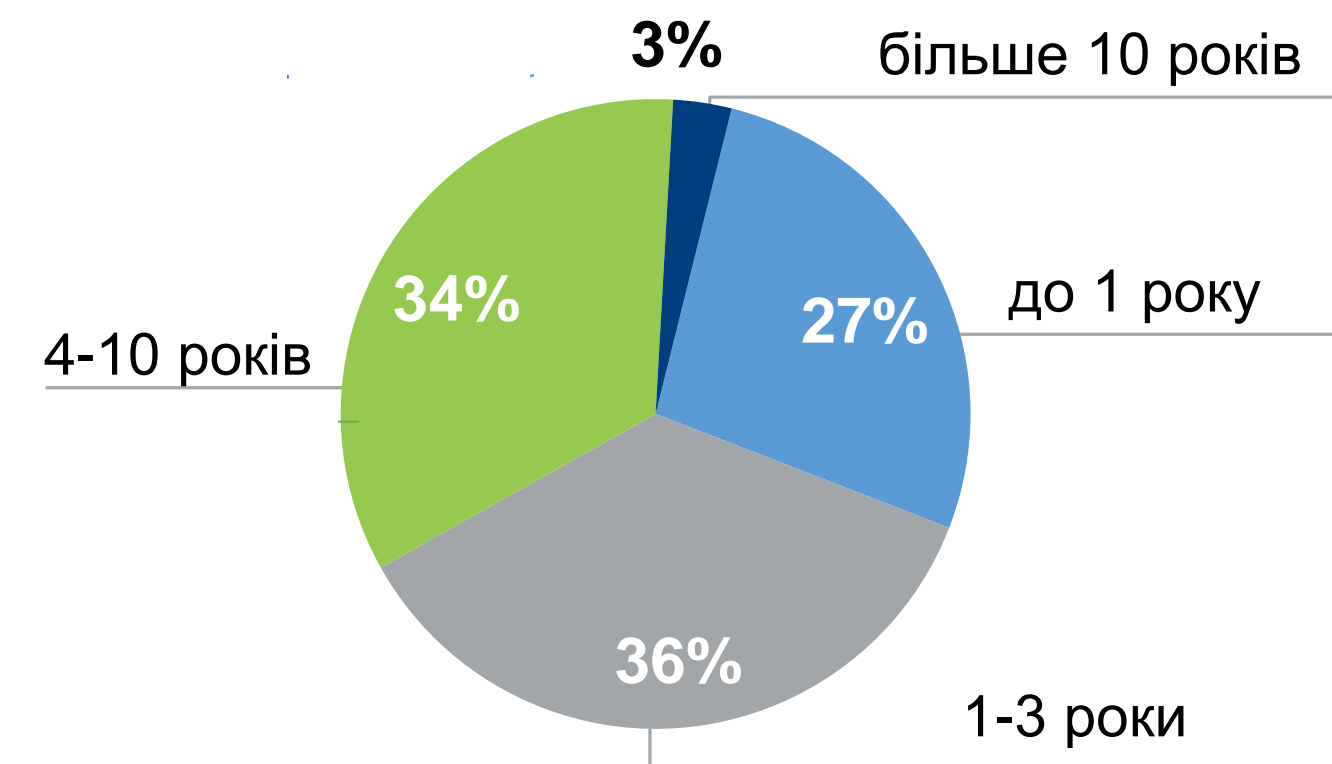
4125

# САНАТОРНІ ШКОЛИ-ІНТЕРНАТИ

## РОЗПОДІЛ ДІТЕЙ ЗА ГЕОГРАФІЧНИМ ПОХОДЖЕННЯМ



## РОЗПОДІЛ ДІТЕЙ ЗА ТЕРМІНОМ ПЕРЕБУВАННЯ

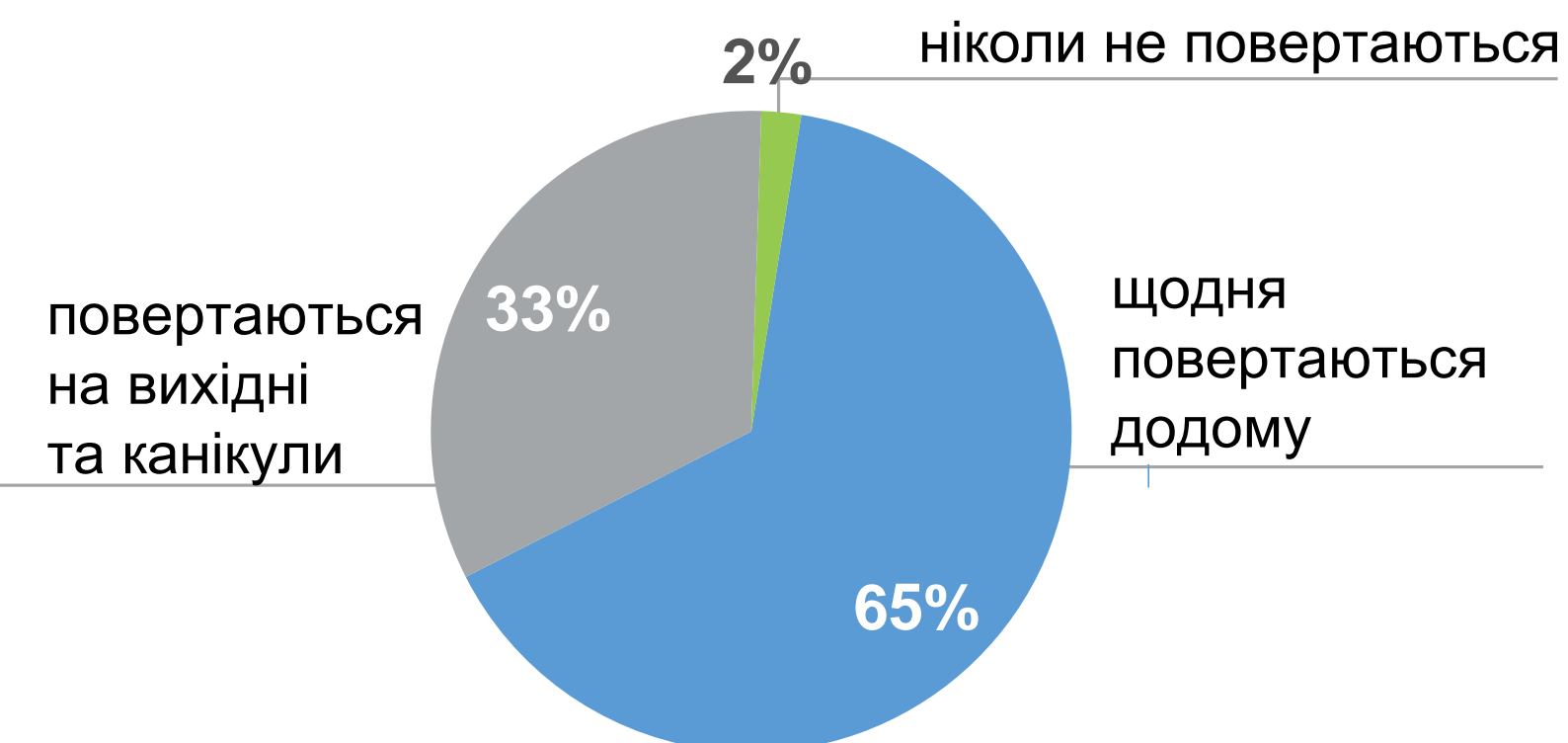


## РОЗПОДІЛ ДІТЕЙ ЗА СТАТУСОМ

діти-сироти та діти, позбавлені батьківського піклування

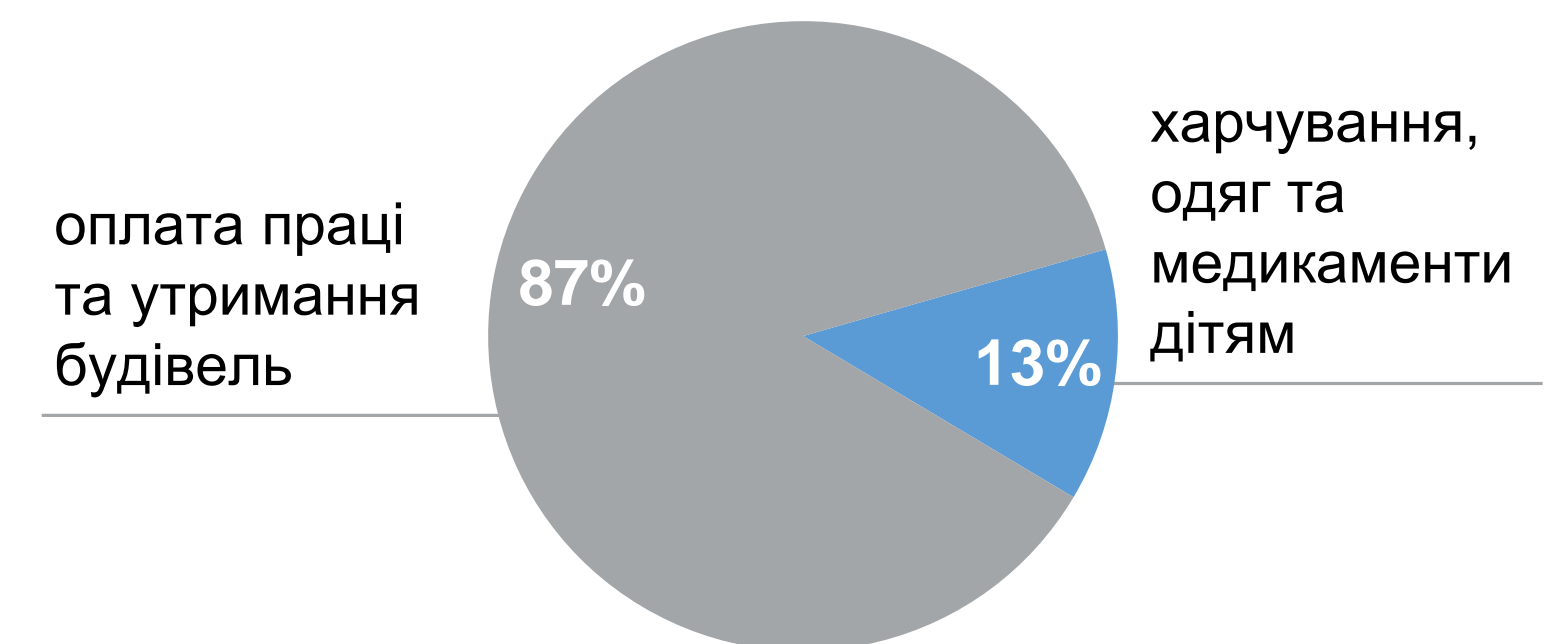


## РОЗПОДІЛ ДІТЕЙ ЗА ФОРМОЮ ПЕРЕБУВАННЯ




## РОЗПОДІЛ ВИТРАТ НА УТРИМАННЯ ДІТЕЙ

БЮДЖЕТ 2019 – 1 449 765 724 ГРН



# ПЕРСОНАЛ ІНТЕРНАТНИХ ЗАКЛАДІВ



**96 577**  
загальна  
кількість дітей




**60 372**  
фактична  
кількість  
працівників



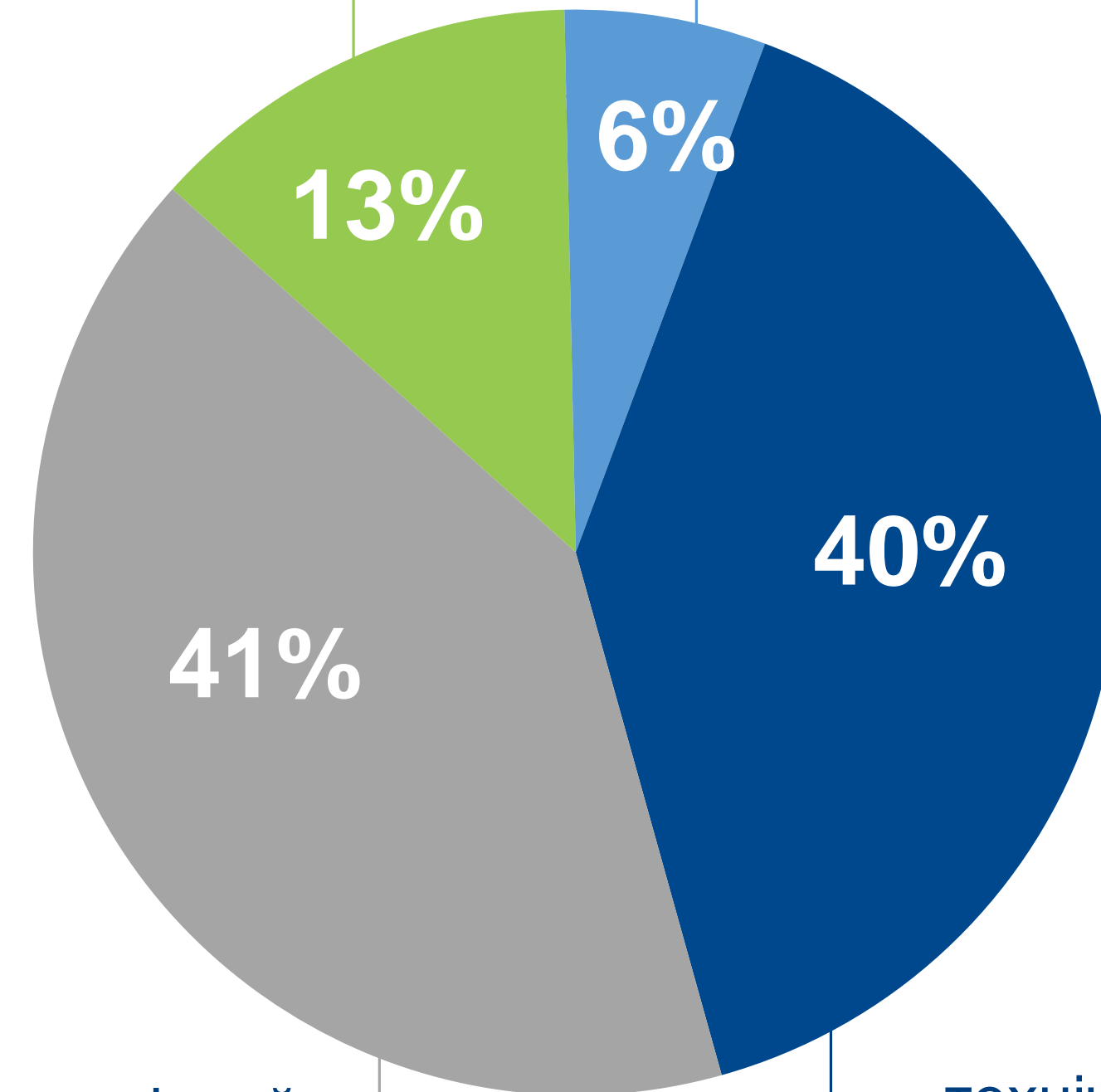
**22%**  
пенсійного  
віку



медичний



адміністративний



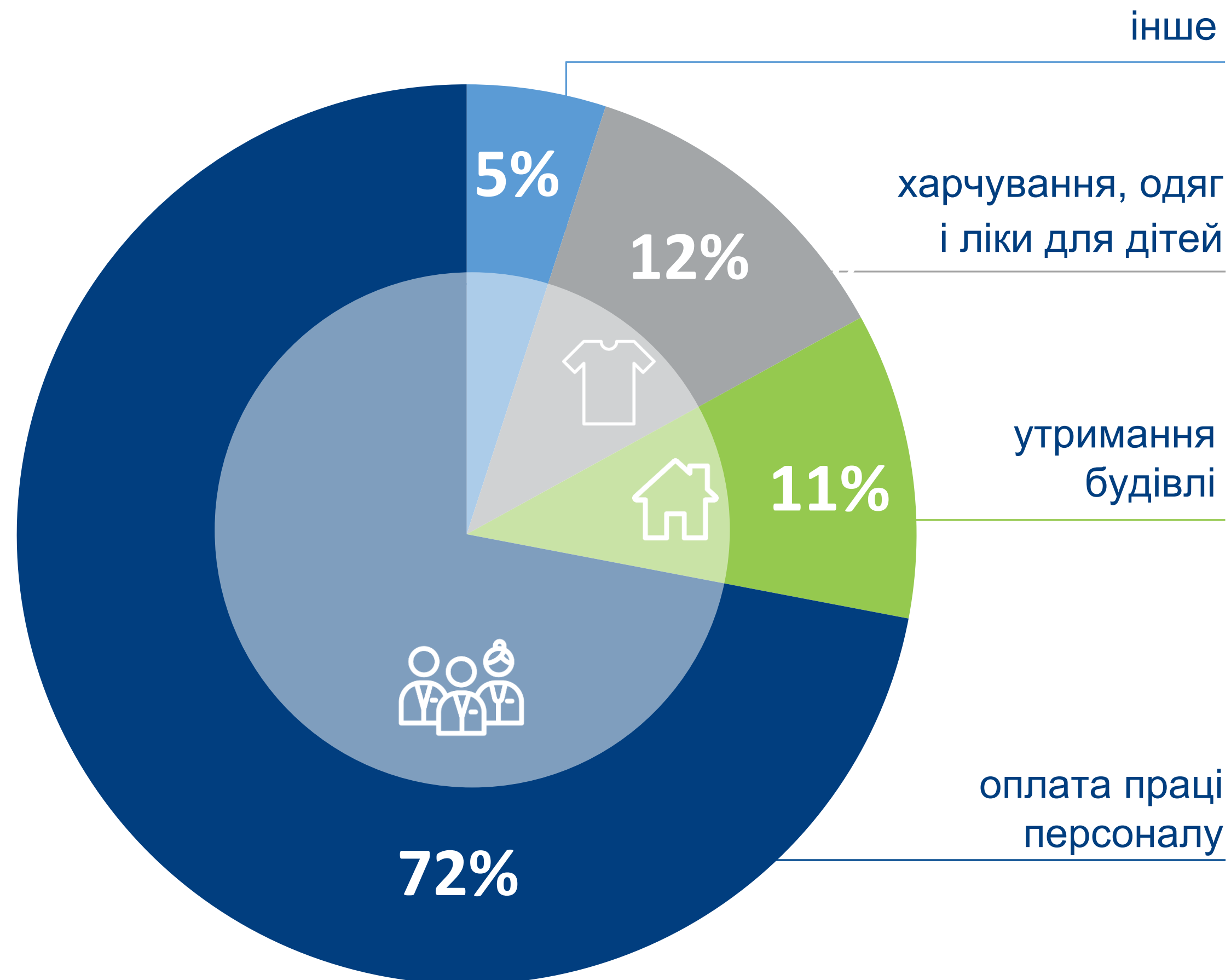
педагогічний



технічний

# ФІНАНСУВАННЯ ІНТЕРНАТНИХ ЗАКЛАДІВ

БЮДЖЕТ 2019 – 10 951 867 432 грн



## ДЖЕРЕЛА ФІНАНСУВАННЯ:

**46%** державний бюджет

**41%** обласний бюджет

**10%** районний/міський бюджет

**1,3%** спонсорська допомога

**0,1%** бюджет ОТГ

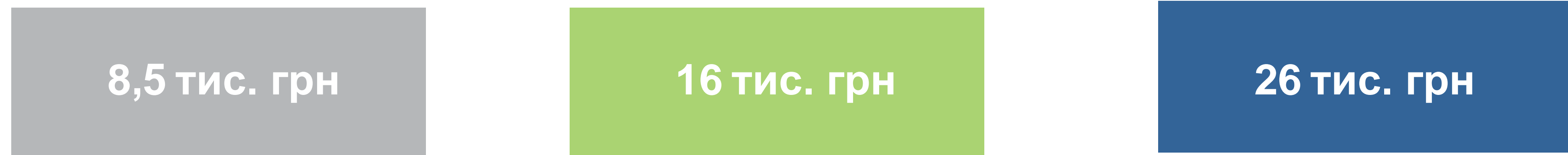
**0,1%** кошти батьків

**1,5%** інше

# ФІНАНСУВАННЯ ІНТЕРНАТНИХ ЗАКЛАДІВ ЗА ПІДПОРЯДКУВАННЯМ



## ВАРТІСТЬ УТРИМАННЯ 1 ДИТИНИ В МІСЯЦЬ



# ВИСНОВКИ

- Жодна область не досягла очікуваного результату стратегії щодо зменшення кількості закладів на 10%
- Лише одна область – Івано-Франківська – досягла очікуваного результату і зменшила кількість спеціальних шкіл-інтернатів більше, ніж на 5%
- Лише три області досягли очікуваних результатів щодо зменшення кількості дітей в закладах на 10% (Кіровоградська, Житомирська, Тернопільська)
- Загальна кількість дітей в інтернатних закладах зменшилась, проте в 7 областях кількість дітей в інтернатних закладах збільшилась
- Кількість дітей на цілодобовому перебуванні зменшилася на 13%
- На чверть зменшилась кількість дітей, які постійно перебувають в інтернатних закладах





# ВИСНОВКИ

- Зменшилась кількість зарахованих дітей до інтернатних закладів за всіма віковими категоріями
- Зменшилась кількість влаштувань дітей віком до 3-х років до інтернатних закладів. Волинська область не зарахувала до інтернатних закладів у 2019 жодної дитини до трьох років. Проте є області, в яких кількість зарахованих дітей до 3-х років збільшилася (Миколаївська, Рівненська, Одеська, Херсонська та Полтавська)
- Майже вдвічі збільшена кількість дітей в інклюзивній освіті, але кількість дітей в спеціальних закладах залишається незмінною
- Кількість сімейних форм виховання (ПС, ДБСТ) не відповідає потребам
- Відсутність розвитку освітніх, соціальних, медичних послуг у громадах стримує реформу ДІ



# Детальніше про моніторинг реформи ДІ на сайті:

[diplatform.org.ua](https://diplatform.org.ua)



Уповноважений Президента  
України з прав дитини

