

# Комунальне підприємство “Черкасиводоканал” Черкаської міської ради





КП “Черкасиводоканал” - підприємство, профільюючим видом діяльності якого є надання населенню, організаціям, установам централізованого водопостачання та водовідведення, послуг з централізованого постачання холодної води, водовідведення (з використанням внутрішньобудинкових систем), експлуатація водопровідних і каналізаційних мереж і споруд.

Персоналом підприємства обслуговується:

Дніпровська водоочисна станція потужністю 90,6 тис.куб.м води на добу;

-насосна станція III-го підйому;

-469,5 км водопровідних мереж і водоводів;

- 278,2 км каналізаційних мереж і головних колекторів;

- 45 підвищуючих насосних станцій;

-17 каналізаційних насосних станцій.

-Кількість абонентів що обслуговується: по водопостачанню -121015, в тому числі населення- 119615; по водовідведенню-111418 тисяч, в тому числі 110214.

-64% частка особових рахунків споживачів багатоквартирних будинків з приладами обліку води.

-Кількість персоналу на 1 км мережі:-водопостачання -0,85 осіб/км;

- водовідведення-0,67 осіб/км



Кількість аварійних ситуацій на **водопровідних мережах**:

**2018 рік - 289,**

в т.ч. на мережах підприємства — 157

на відомчих мережах 75

на водопровідних вводах приватного сектору — 57.

Кількість аварійних ситуацій на **каналізаційних мережах**:

**2018 рік — 6,**

в т.ч. на головних колекторах — 6

Усунуто заторів на каналізаційних мережах:

**2018 рік — 2709**

**2017 рік — 2857**

У **2018** році аварійність з розрахунку на 1 км мереж складає:

водопровідні мережі – 0,62 аварій/км,

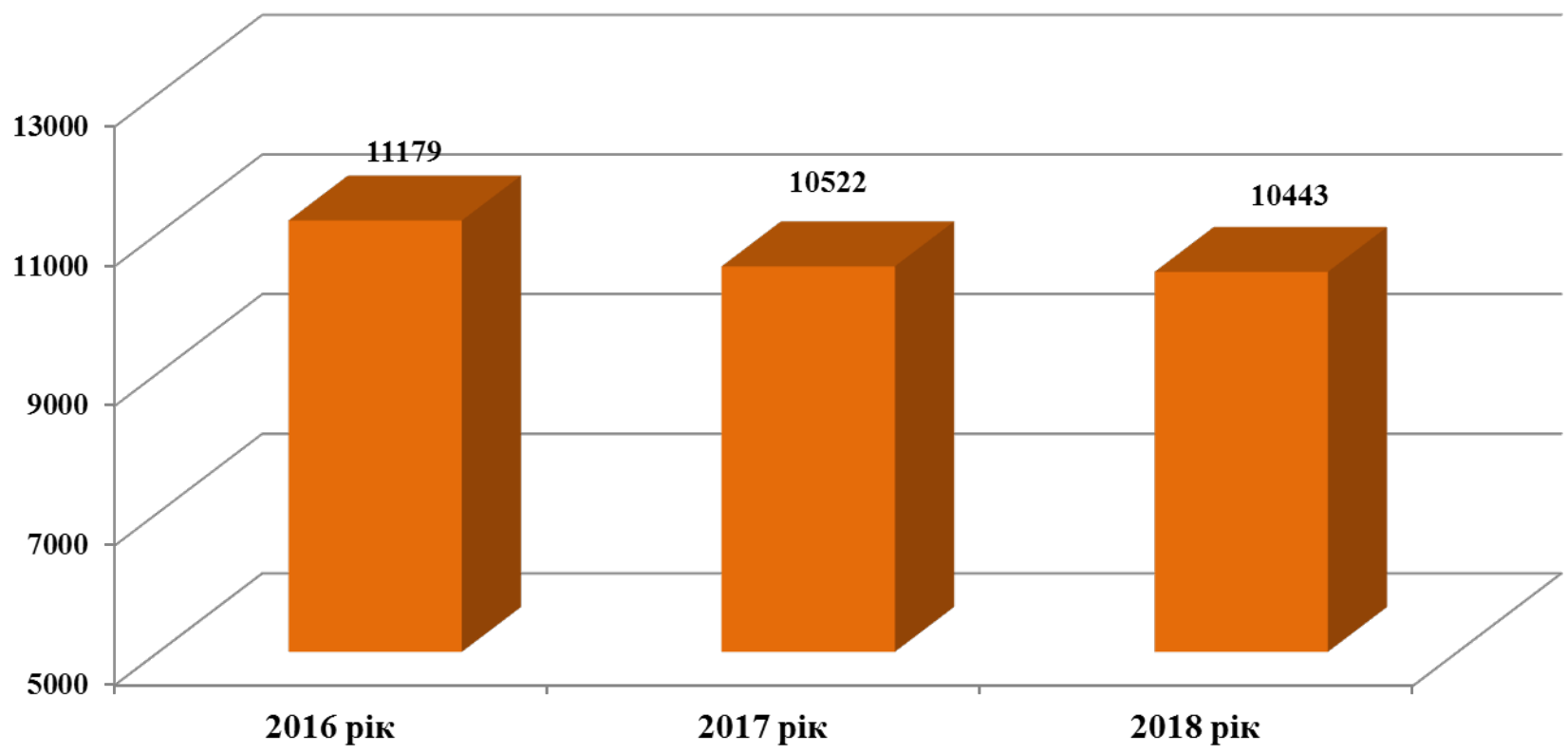
каналізаційні мережі – 0,02 аварій/км.



## Енергоспоживання

Питомі витрати електроенергії у 2018 році становили:  
*централізоване водопостачання – 0,317 кВт-год/тис.м3;*  
*централізоване водовідведення – 0,143 кВт-год/тис.м3.*

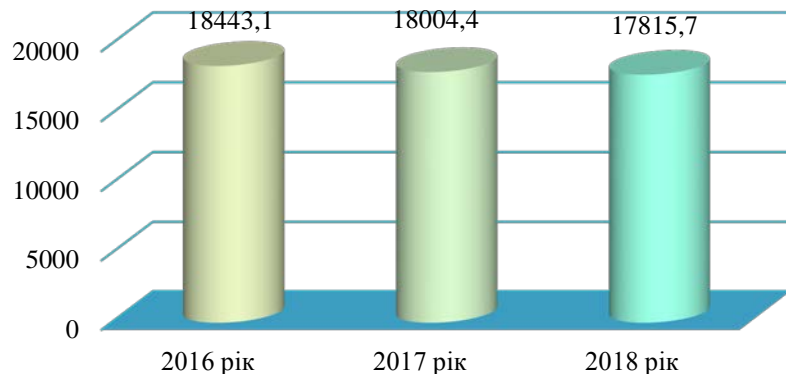
### Обсяги споживання електроенергії, тис.кВт/год



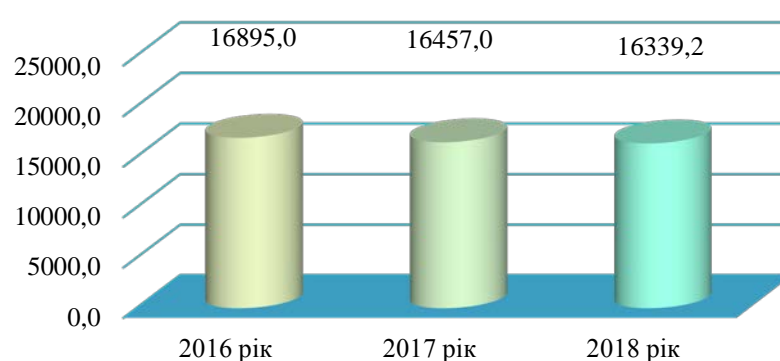
## Обсяги надання комунальних послуг

У 2018 році обсяги склали: водопостачання – 17,8 млн.м3, водовідведення – 16,3 млн.м3. Зниження обсягів реалізації у 2018 році порівняно з 2017 роком (водопостачання на 1,0%, водовідведення – на 0,7% ) обумовлено збільшенням кількості абонентів з лічильниками, що сприяє більш економному і раціональному використанню питної води.

Фактичні обсяги реалізації централізованого водопостачання, тис.м3

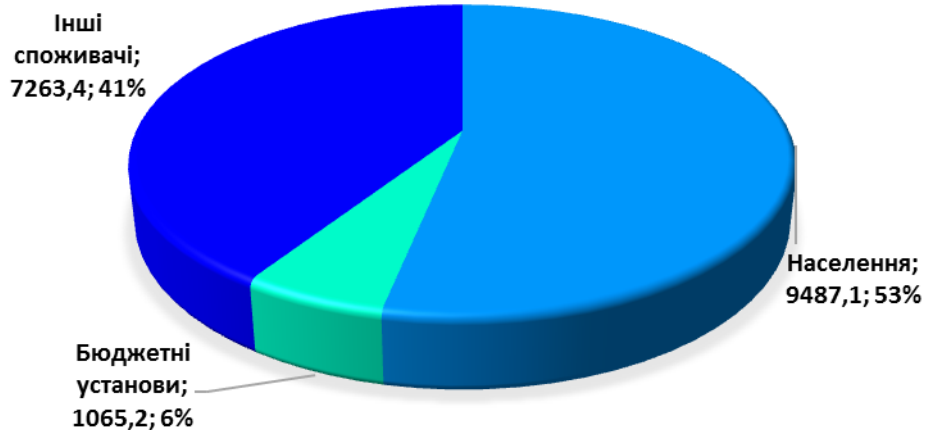


Фактичні обсяги реалізації централізованого водовідведення, тис.м3

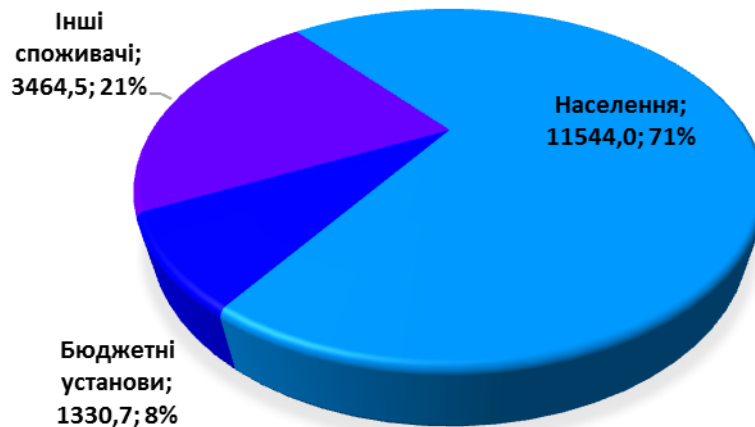


### Обсяги реалізації 2018 року в розрізі споживачів :

ВОДОПОСТАЧАННЯ



ВОДОВІДВЕДЕННЯ



## **Діючі, з 01.04.2019 року, тарифи**

на послуги:

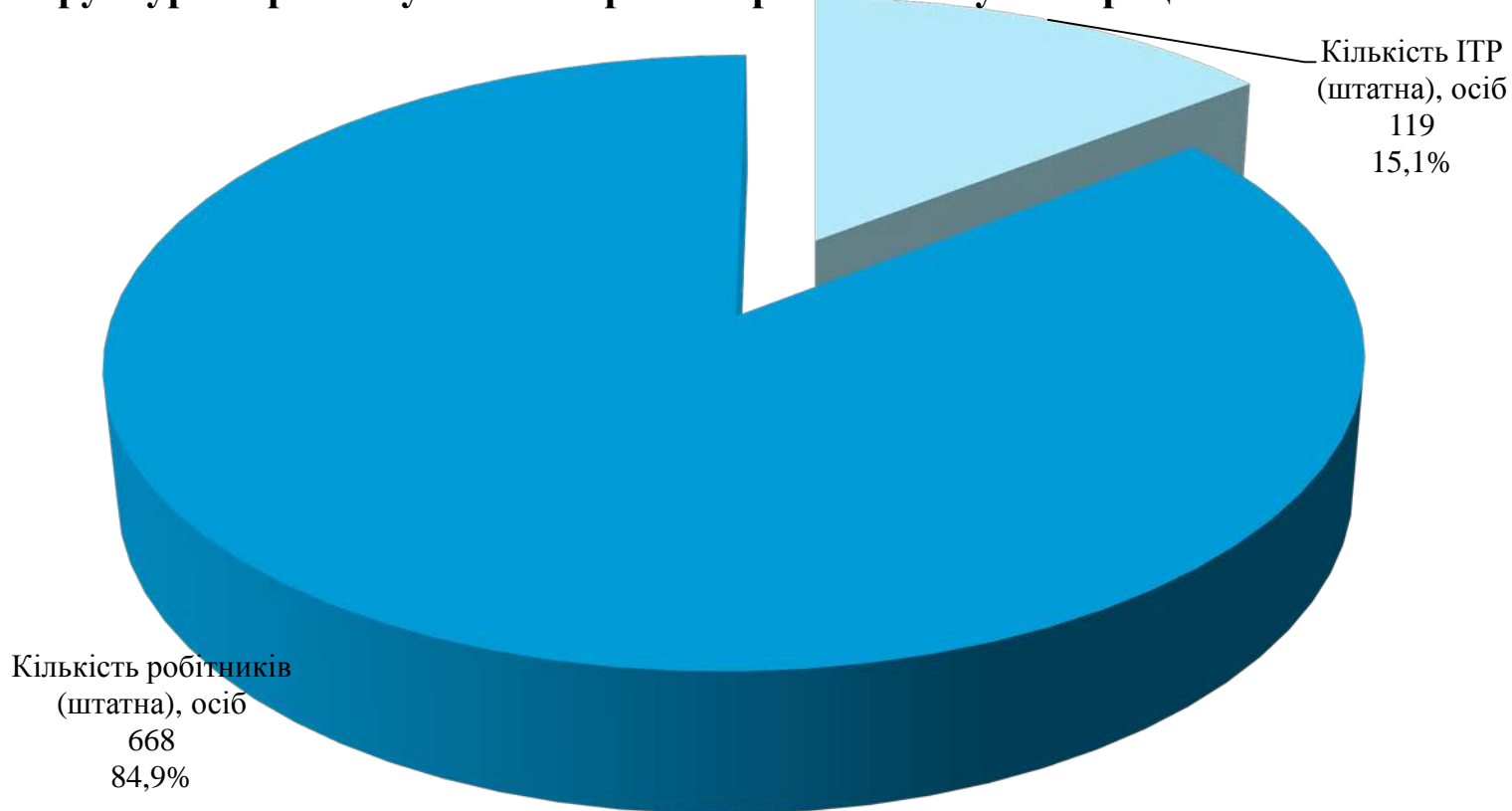
- централізоване водопостачання –9,06 грн.м3;
- централізоване водопостачання холодної води (з використанням внутрішньобудинкових мереж) -9,68 грн.м3 ;
- централізоване водовідведення- 7.03 грн.м3;
- централізоване водовідведення (з використанням внутрішньобудинкових мереж) – 7.51 грн.м3;

## 1. Дефіцит кадрів

1.

Штатна чисельність КП «Черкасиводоканал» становить 787 осіб, фактична – 620 осіб або 79 % від необхідної. У 2018 році звільнились 79 осіб в тому числі 11 інженерно-технічних працівників Середньомісячна заробітна плата одного працівника за основним видом діяльності (централізоване водопостачання та водовідведення) у 2018 році становила 7501 гривень.

### Структура персоналу за категоріями працівників у 2018 році





Часткове вирішення:

- навчання. перекваліфікація робітників особливо необхідних підприємству професій;
- суміщення інших професій



## 2. Зношеність основних засобів

Первісна вартість основних засобів підприємства становить 1 142 094 тис. грн, а їх знос – 883 373 тис. грн або 77,3%.

<b>Найменування показника</b>	<b>Водопровід</b>	<b>Водовідведення</b>	<b>Разом</b>
Розрахункова вартість заміни мереж, тис. грн	624 688	547 349	1 172 037
Амортизаційні відрахування, тис. грн/рік	9 355	6 230	15 585
Період відновлення мереж, років	67	88	75



### 3. Прогалини у державному регулюванні

Відповідно до Закону України «Про природні монополії», КП «Черкасиводоканал» є суб'єктом природних монополій.

Державне регулювання діяльності Комунального підприємства «Черкасиводоканал» Черкаської міської ради здійснює Національна комісія, що здійснює державне регулювання у сферах енергетики та комунальних послуг.

Тарифи на 2018 рік були встановлені постановами НКРЕКП від 06.03.2018 № 296 і № 297 та введені в дію з 01.04.2018.

Враховуючи тривалий період розгляду тарифів (майже 9 місяців - заява на встановлення тарифів на 2018 рік подана до державного регулятора у липні 2017 року), на момент встановлення та введення їх у дію (01.04.2018) вони не відповідали економічно обґрунтованому рівню.

Відповідно, до введення в дію тарифів 2018 року діяли тарифи, встановлені на 2017 рік, які не забезпечували належного рівня відшкодування витрат операційної діяльності





Як наслідок, вже в березні 2018 року підприємством подано нові розрахунки тарифів на 2018 рік з метою приведення їх до економічно обґрунтованого рівня.

Проте, введення тарифів на централізоване водопостачання та водовідведення на економічно обґрунтованому рівні для КП «Черкасиводоканал» на 2018 рік відбулося лише з 01.11.2018 (постанови НКРКП від 18.09.2018 № 993 і № 994).

Отже, несвоєчасне встановлення тарифів Національною комісією, призводить до відсутності можливості покриття діючими тарифами фактичних економічно обґрунтованих витрат і зобов'язань, які виникають у нашого підприємства в процесі забезпечення споживачів комунальними послугами з централізованого водопостачання та водовідведення.

Така цінова політика державного регулятора спричиняє наявність кредиторської заборгованості у підприємства перед постачальниками товарів та надавачами послуг, зокрема за електроенергію, очищення стічних вод, а також не дозволяє в повній мірі виконувати зобов'язання по сплаті основної суми субкредиту МБРР.



**Всього підприємством у 2018 році отримано прибуток в розмірі 13 213,6 тис. грн,** в т.ч. від основної діяльності (централізоване водопостачання та водовідведення) – 1 070,2 тис. грн **при потребі 22 463,1 тис. грн (для забезпечення сплати основної суми субкредиту МБРР в повній мірі).**

### **Податки та збори, сплачені до місцевого бюджету**

У 2018 році сплачено податків і зборів 57,7 млн. грн., в т.ч. до місцевого бюджету - 12,8 млн. грн.

### **Отримані кошти від місцевого бюджету (внески в статутний капітал)**

У 2017 році отримано із місцевого бюджету:

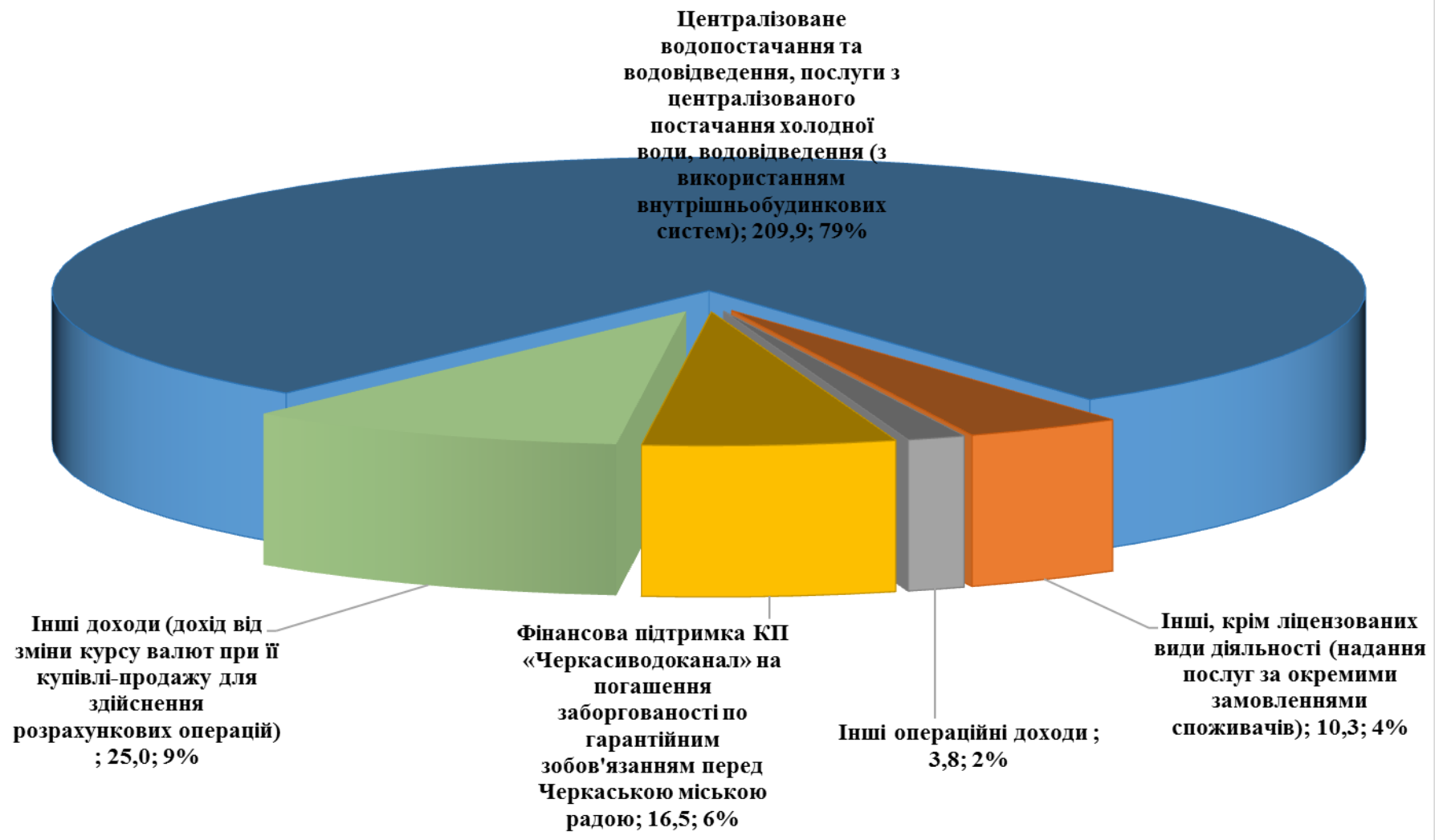
- внески в статутний капітал – 7 121,9 тис. грн;
- фінансову підтримку на погашення заборгованості по гарантійним зобов'язанням – 4 500,0 тис.грн.

У 2018 році отримано із місцевого бюджету:

- внески в статутний капітал - 200,0 тис.грн.
- фінансову підтримку на погашення заборгованості по гарантійним зобов'язанням – 16 489,4тис.грн.

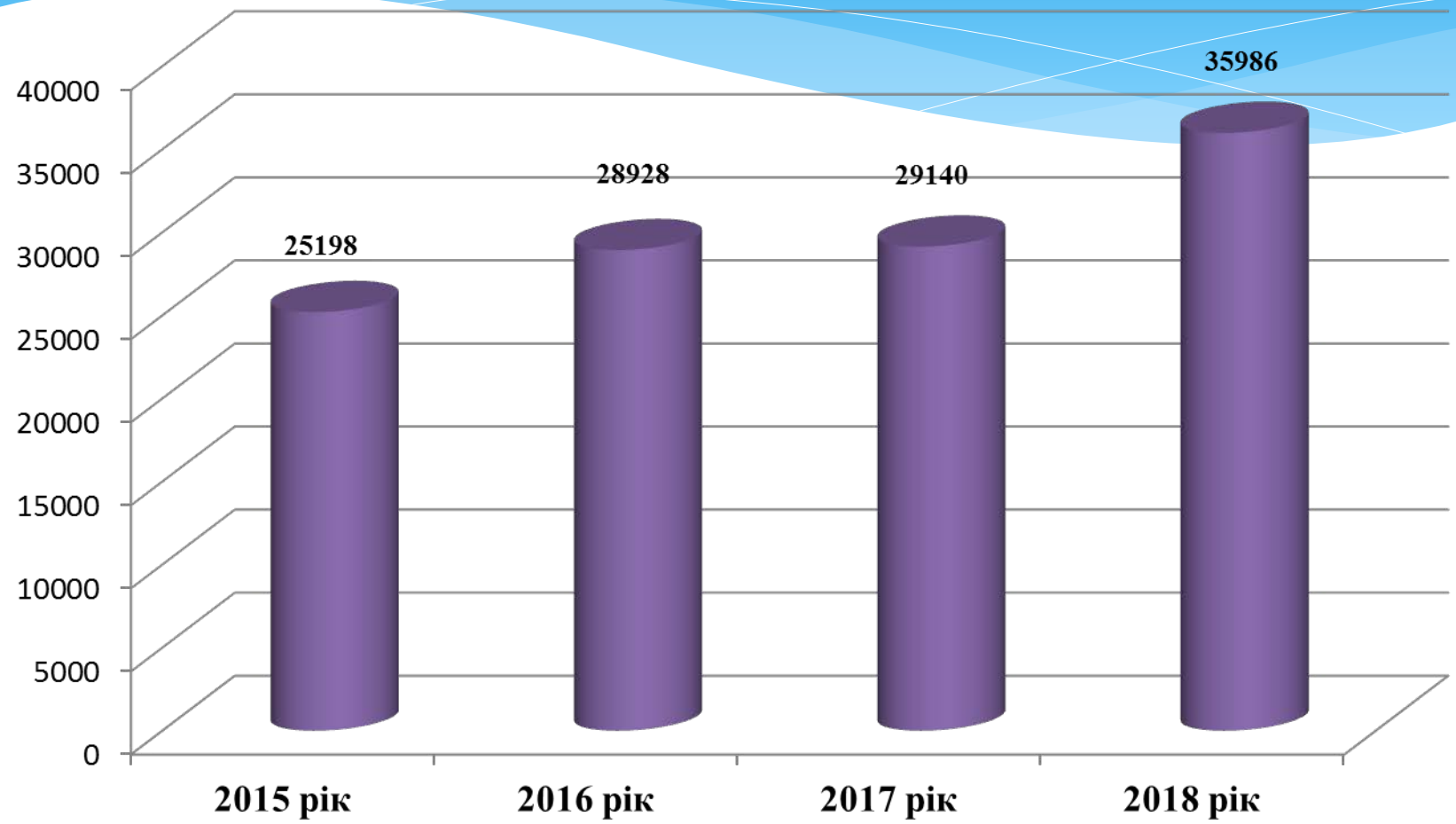
### 3. Незадовільний фінансовий стан

У 2018 році КП «Черкасиводоканал» фактично отримано доходів на загальну суму 266,8 млн.грн, в т.ч.:



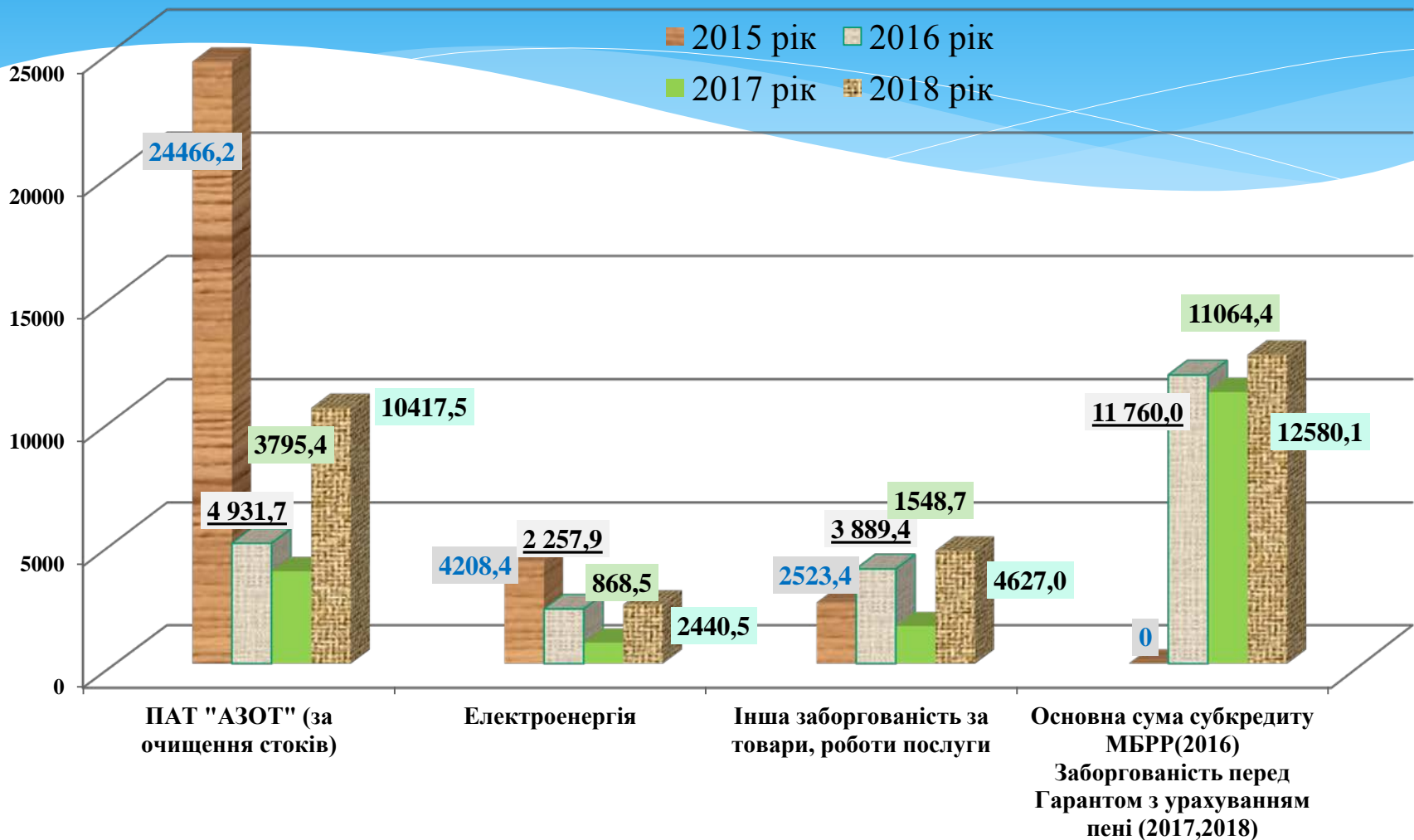


## Дебіторська заборгованість підприємства, тис. грн

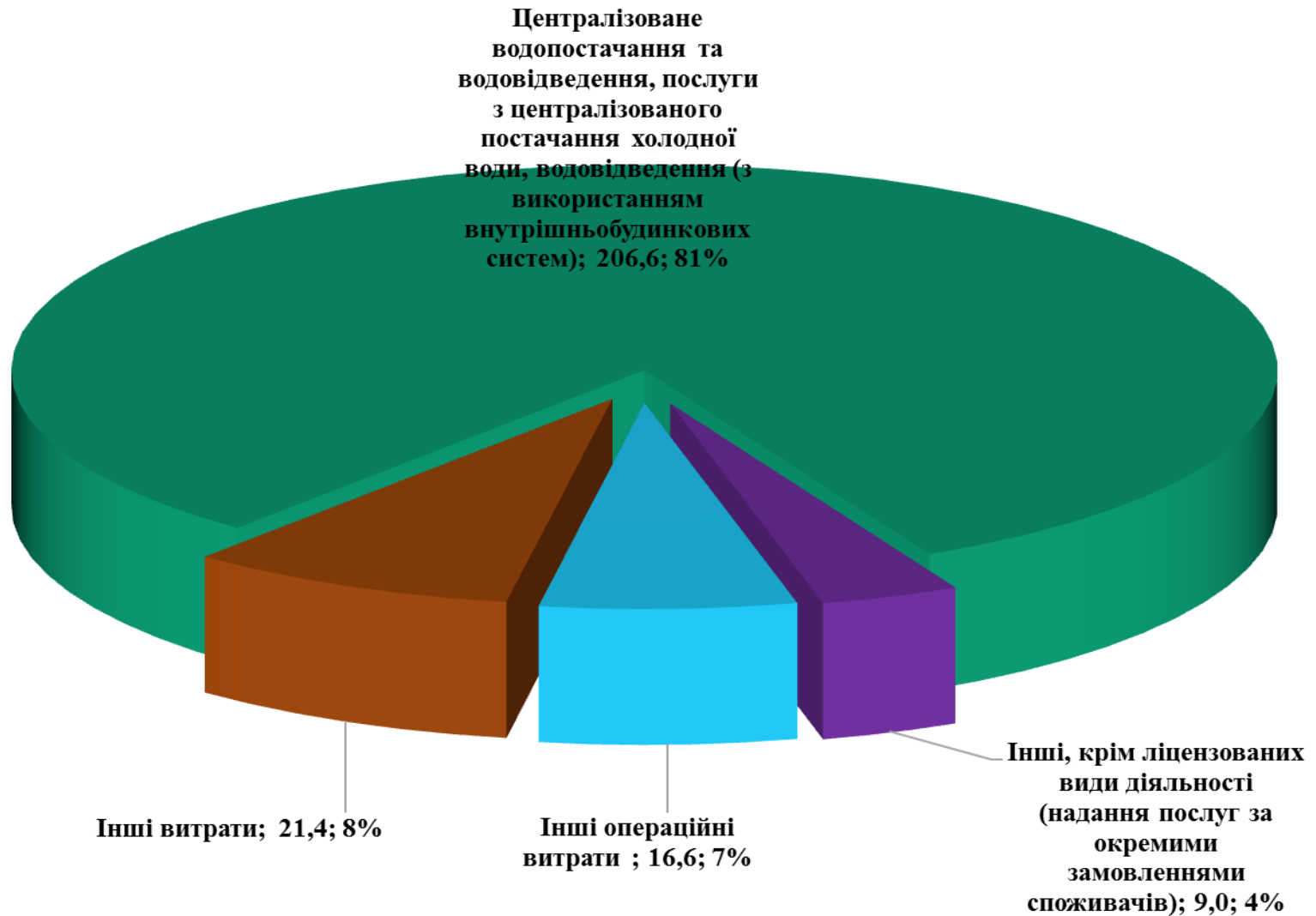




## Кредиторська заборгованість підприємства, тис. грн



За результатами діяльності підприємства у 2018 році, фактичні витрати становлять 253,6 млн.грн, в т.ч.:

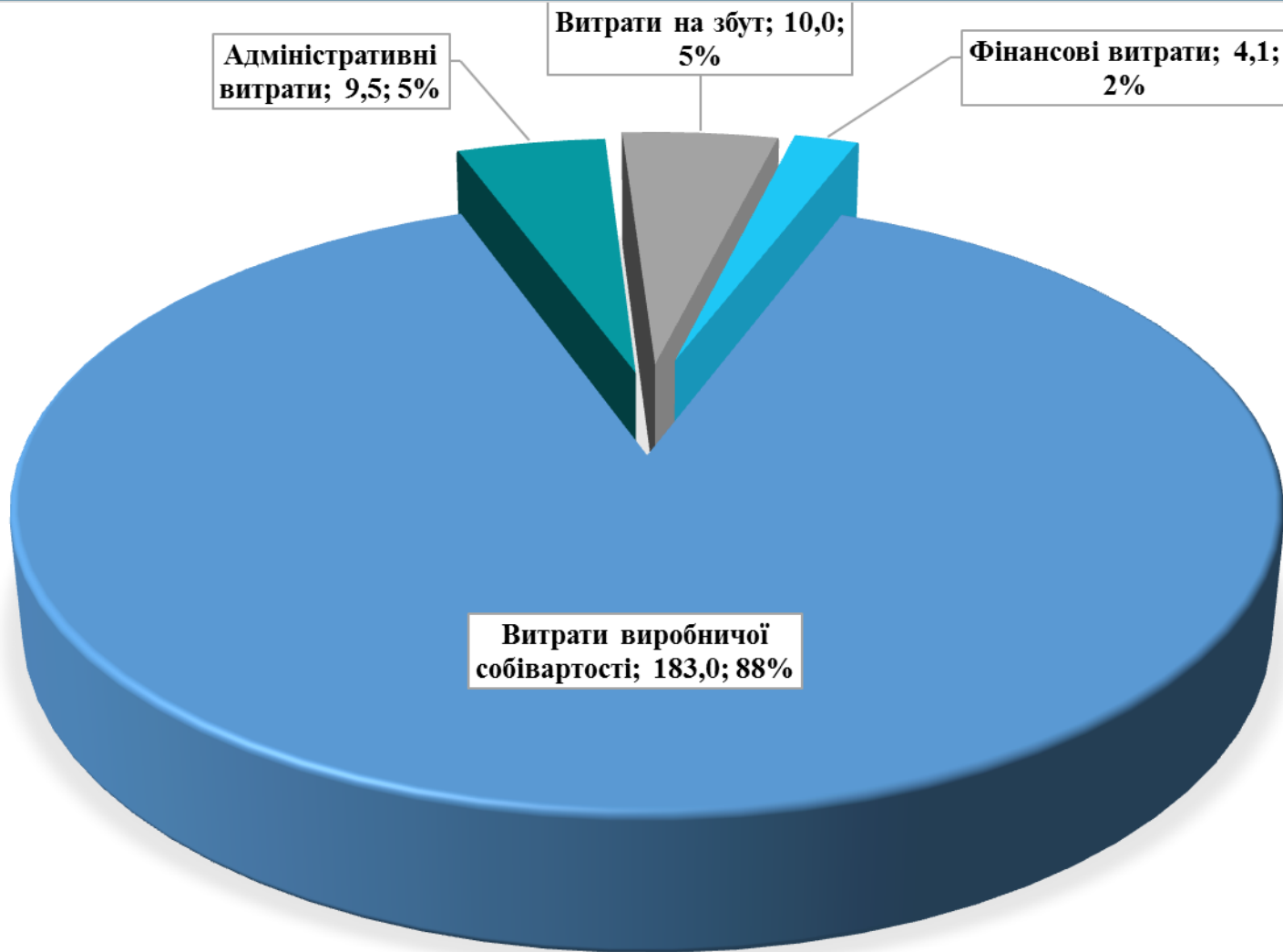






## Витрати

Структура витрат основної діяльності - факт 2018 року, млн. грн



## Динаміка зміни тарифів КП "Черкасиводоканал" за 2016-2019 роки

без ПДВ

Споживачі	Дата введення в дію								
	з 01.01.2016	з 01.02.2016	з 01.10.2016	з 01.07.2017	з 01.01.2018	з 01.02.2018	з 01.04.2018	з 01.11.2018	з 01.04.2019
<b>Водопостачання</b>									
Споживачам, які є суб'єктами господарювання у сфері централізованого водопостачання/водовідведення, грн/м3	1,41		1,94	2,10		2,10	3,13	3,42	3,45
Споживачам, які не є суб'єктами господарювання у сфері централізованого водопостачання/водовідведення, грн/м3	3,70		5,14	6,05		6,03	6,38	7,16	7,55
Споживачам послуг з централізованого постачання холодної води, водовідведення (з використанням внутрішньобудинкових систем), грн/м3		4,00	5,583	6,53	6,40		6,82	7,64	8,07
<b>Водовідведення</b>									
Споживачам, які є суб'єктами господарювання у сфері централізованого водопостачання/водовідведення, грн/м3	1,80		1,92	2,41		2,41	3,13	3,35	3,23
Споживачам, які не є суб'єктами господарювання у сфері централізованого водопостачання/водовідведення, грн/м3	3,45		3,97	4,96		4,94	5,54	6,06	5,86
Споживачам послуг з централізованого постачання холодної води, водовідведення (з використанням внутрішньобудинкових систем), грн/м3		3,73	4,308	5,32	5,21		5,89	6,46	6,26