



«Медицина в Україні»

Національне дослідження

*Дослідницька компанія «Active Group»
спільно з Всеукраїнським лікарським товариством
та Асоціацією міст України*

Досліджуємо громадську думку з 2011 року



Тип дослідження: кількісне дослідження.

Метод збору первинної інформації: он-лайн опитування, репрезентативне за статтю, географію, формою власності (приватна, комунальна, державна) та видом надання медичної допомоги (первинна, вторинна, третинна).

Період проведення польових робіт: 13-21 квітня 2020 року.

Генеральна сукупність: працівники медичної галузі, які працюють в медичних закладах на території України (за винятком окупованих територій та АР Крим).

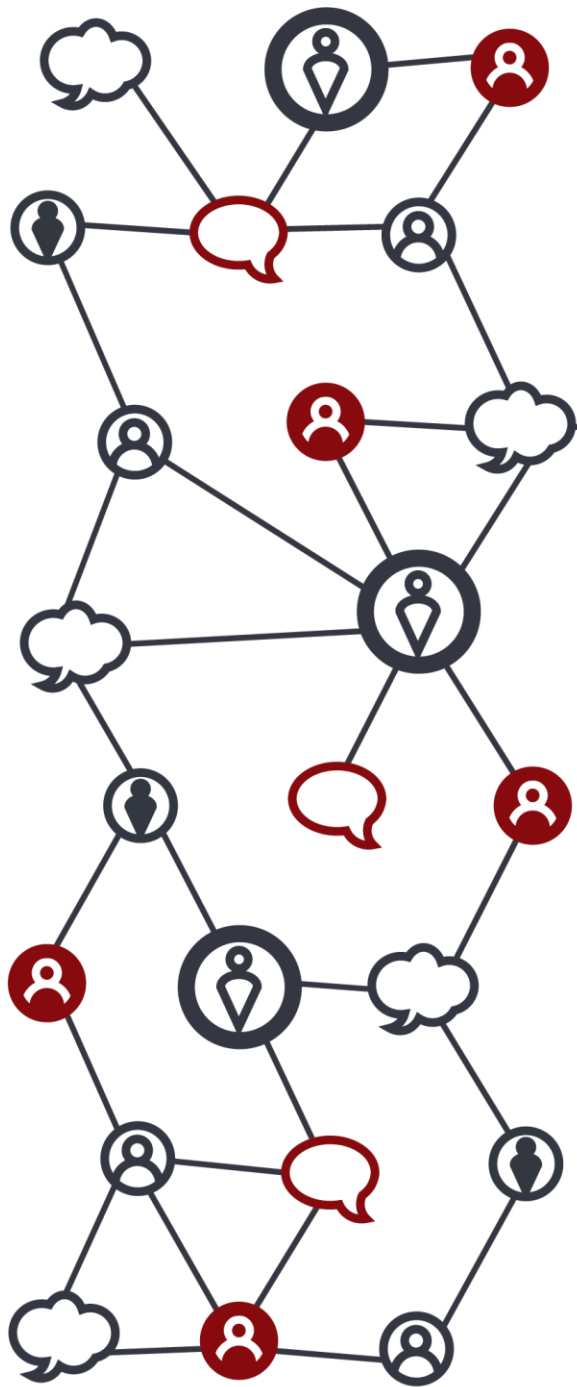
Обсяг вибірки: 4510 респондента.

Похибка вибірки: теоретична - при довірчій ймовірності 95% і:

відсотку відповідей 50% – +/-1,5%

відсотку відповідей в 25% та 75% – +/- 1,3%

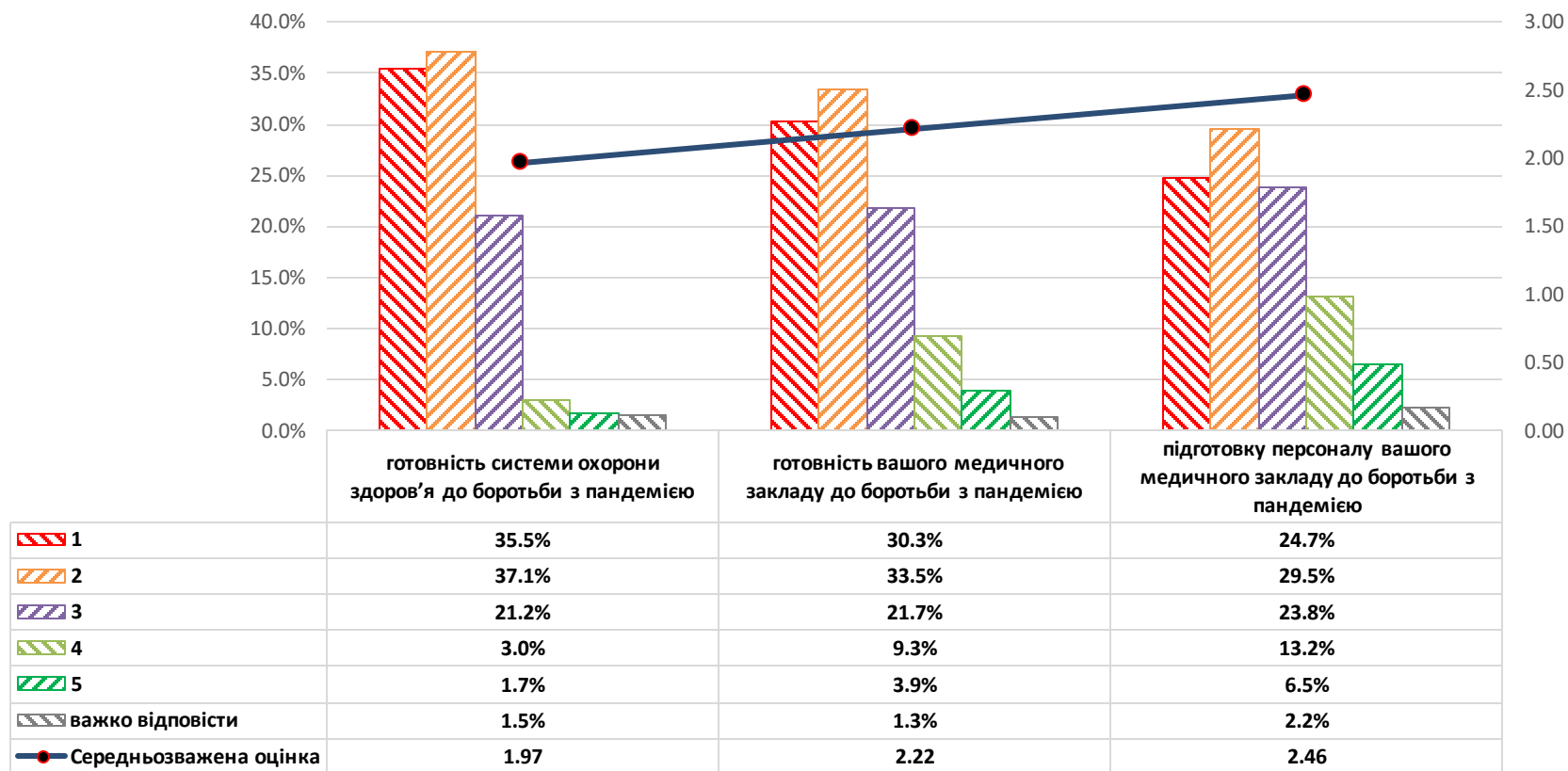
відсотку відповідей в 10% та 90% – +/- 0,9% .



Оцінка готовності медицини до пандемії

Точне формулювання запитання:

«Як ви оцінюєте за п'ятибальною шкалою наступні аспекти ...?»

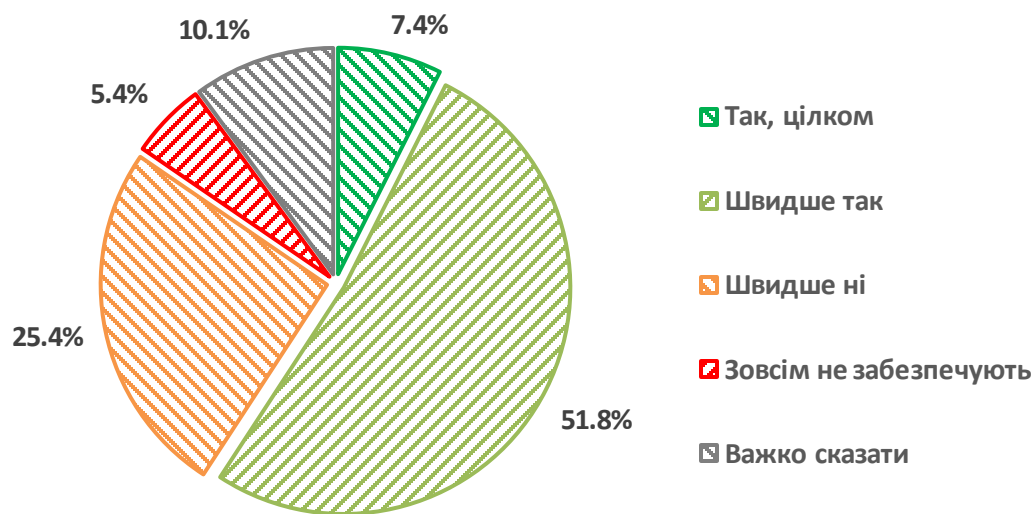




Блок «Карантин, пандемія»

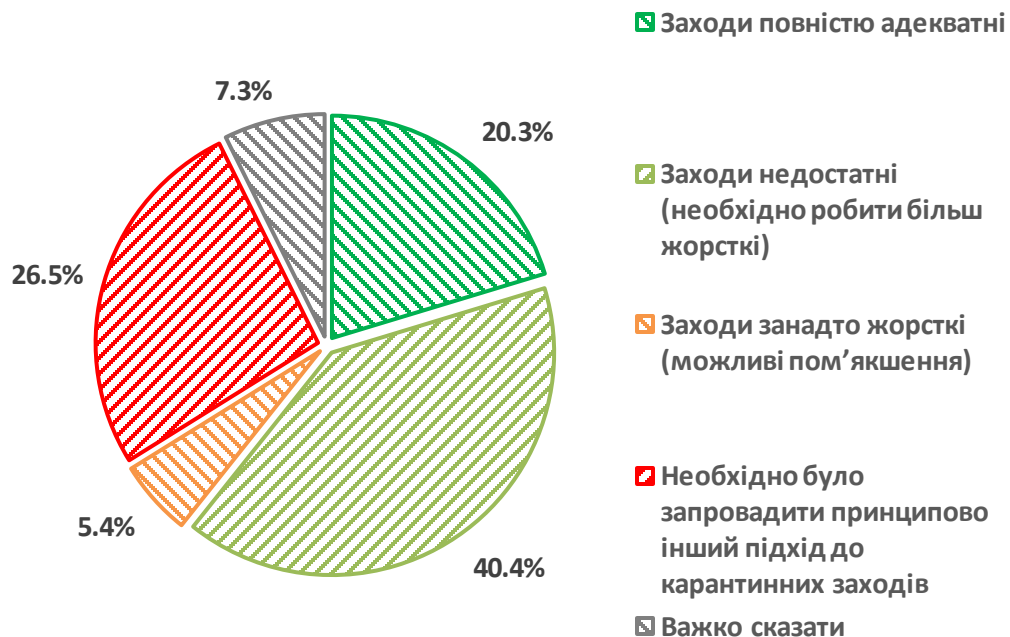
Точне формулювання запитання:

«Чи забезпечують реальну боротьбу з пандемією карантинні заходи, що запроваджуються в Україні?»



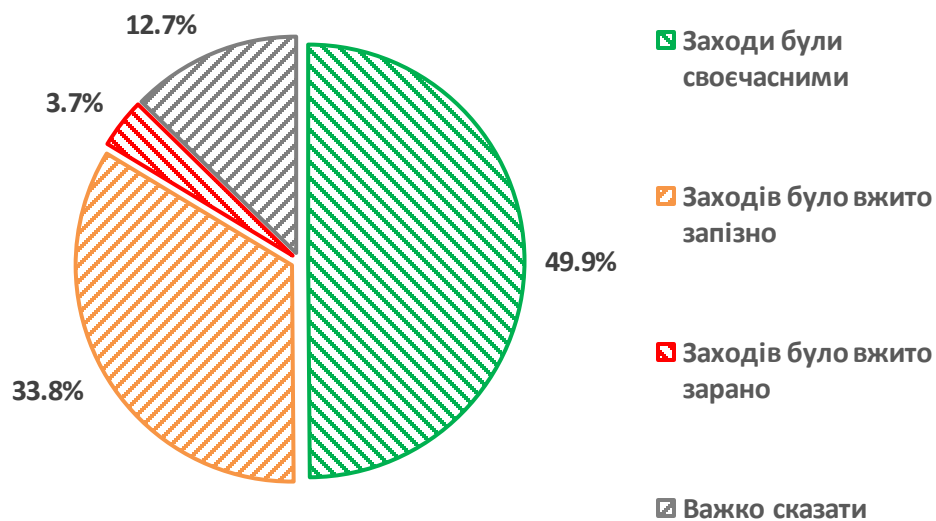
Точне формулювання запитання:

«Наскільки карантинні заходи, запроваджені державою, є адекватними ситуації?»



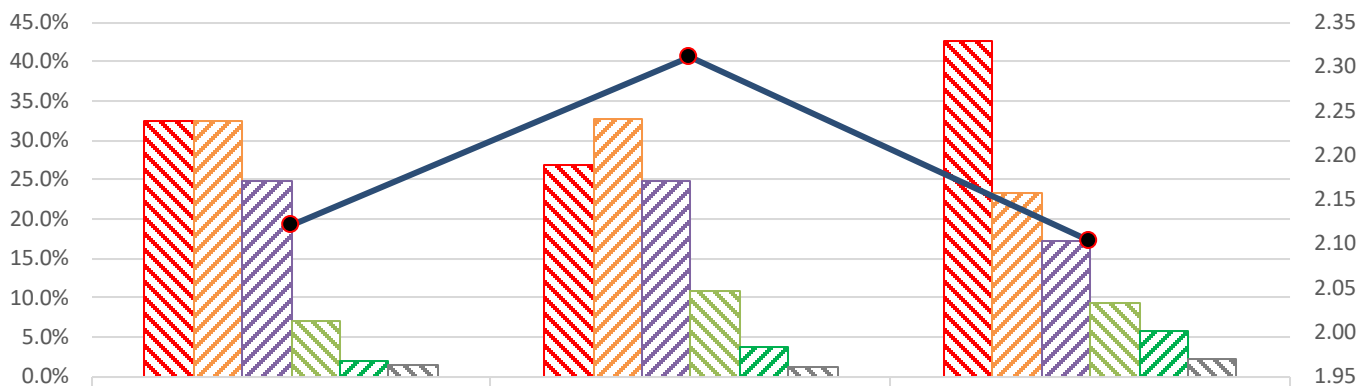
Точне формулювання запитання:

«Наскільки карантинні заходи були своєчасними?»



Точне формулювання запитання:

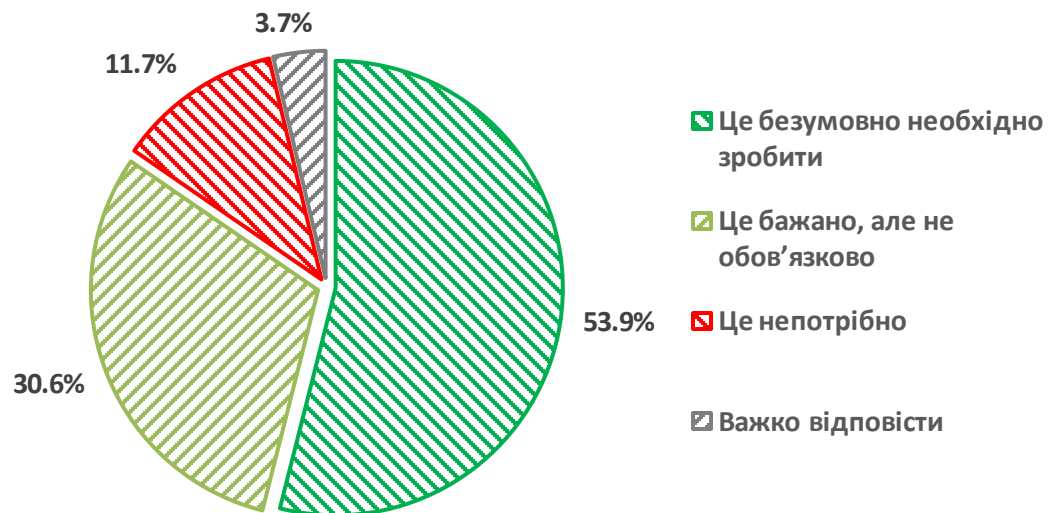
«Як ви оцінюєте ефективність роботи за п'ятибальною шкалою органів влади щодо боротьби з пандемією?»



1	32.5%	26.8%	42.6%
2	32.5%	32.7%	23.4%
3	24.7%	24.9%	17.1%
4	7.0%	10.9%	9.2%
5	1.9%	3.6%	5.7%
важко відповісти	1.3%	1.2%	2.1%
Середньозважена оцінка	2.12	2.31	2.10

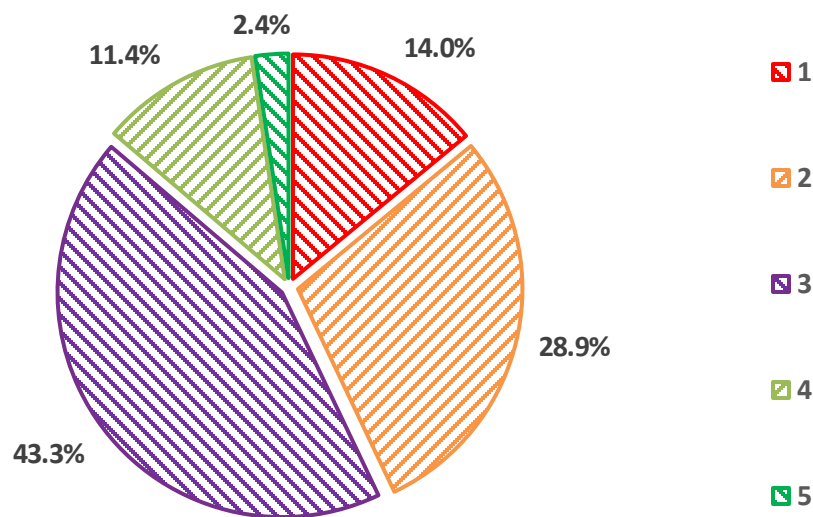
Точне формулювання запитання:

«Як ви оцінюєте пропозицію щодо необхідності масового тестування населення на коронавірус SARS CoV 2?»



Точне формулювання запитання:

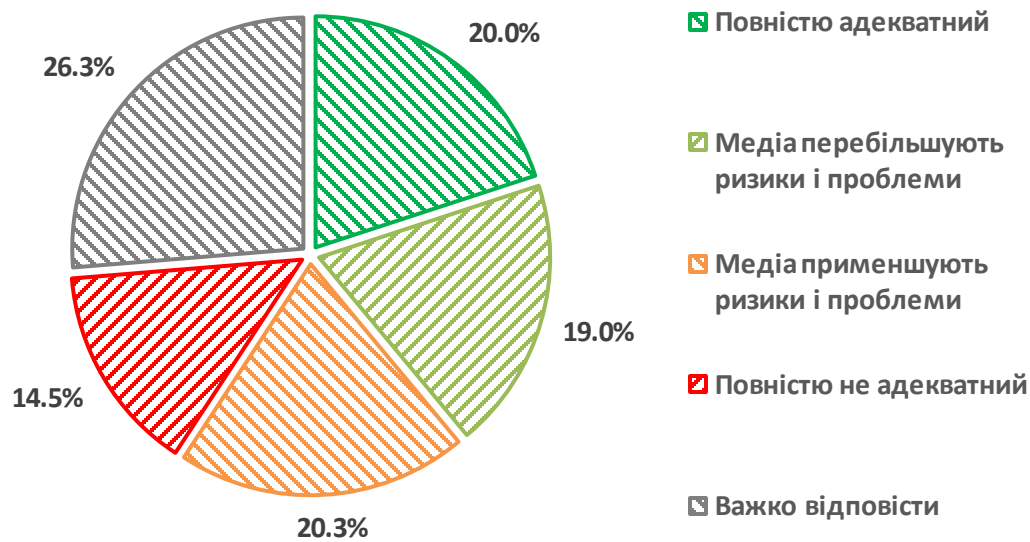
«Як ви оцінюєте якість тестів на коронавірусну інфекцію SARS CoV 2 які є в наявності в Україні за п'ятибальною шкалою?»



Середньозважена оцінка: 2,59 бали

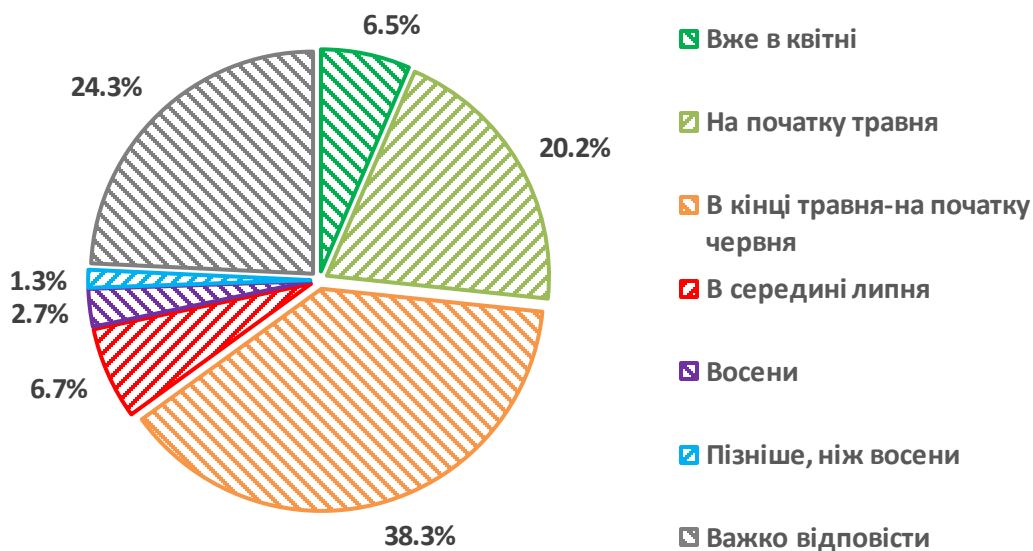
Точне формулювання запитання:

«Чи адекватний реальності потік інформації щодо захворювання COVID-19, який є у медіа?»



Точне формулювання запитання:

«Коли, на ваш погляд, буде можливо пом'якшити карантинні заходи?»

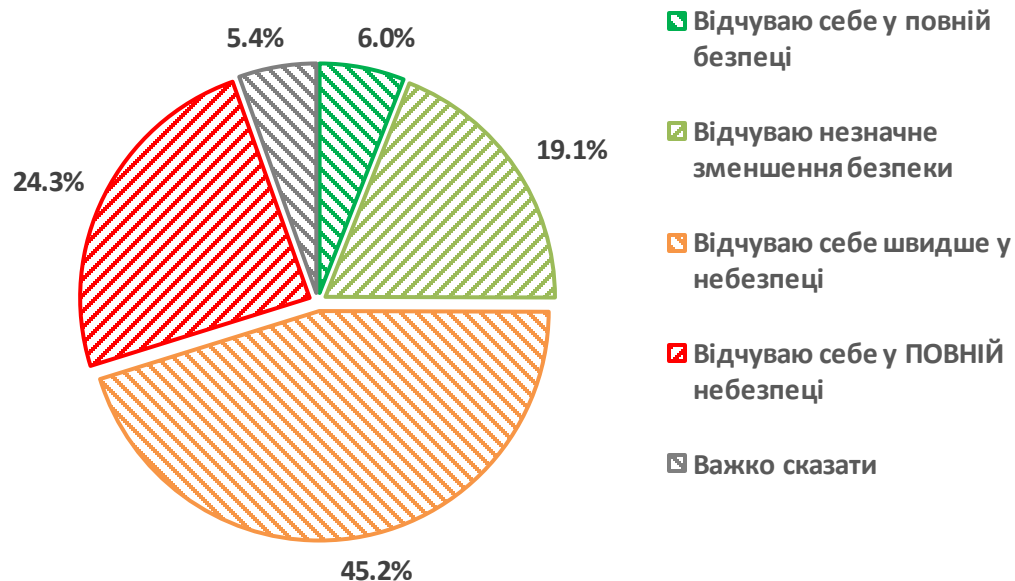




Блок «Безпека медиків»

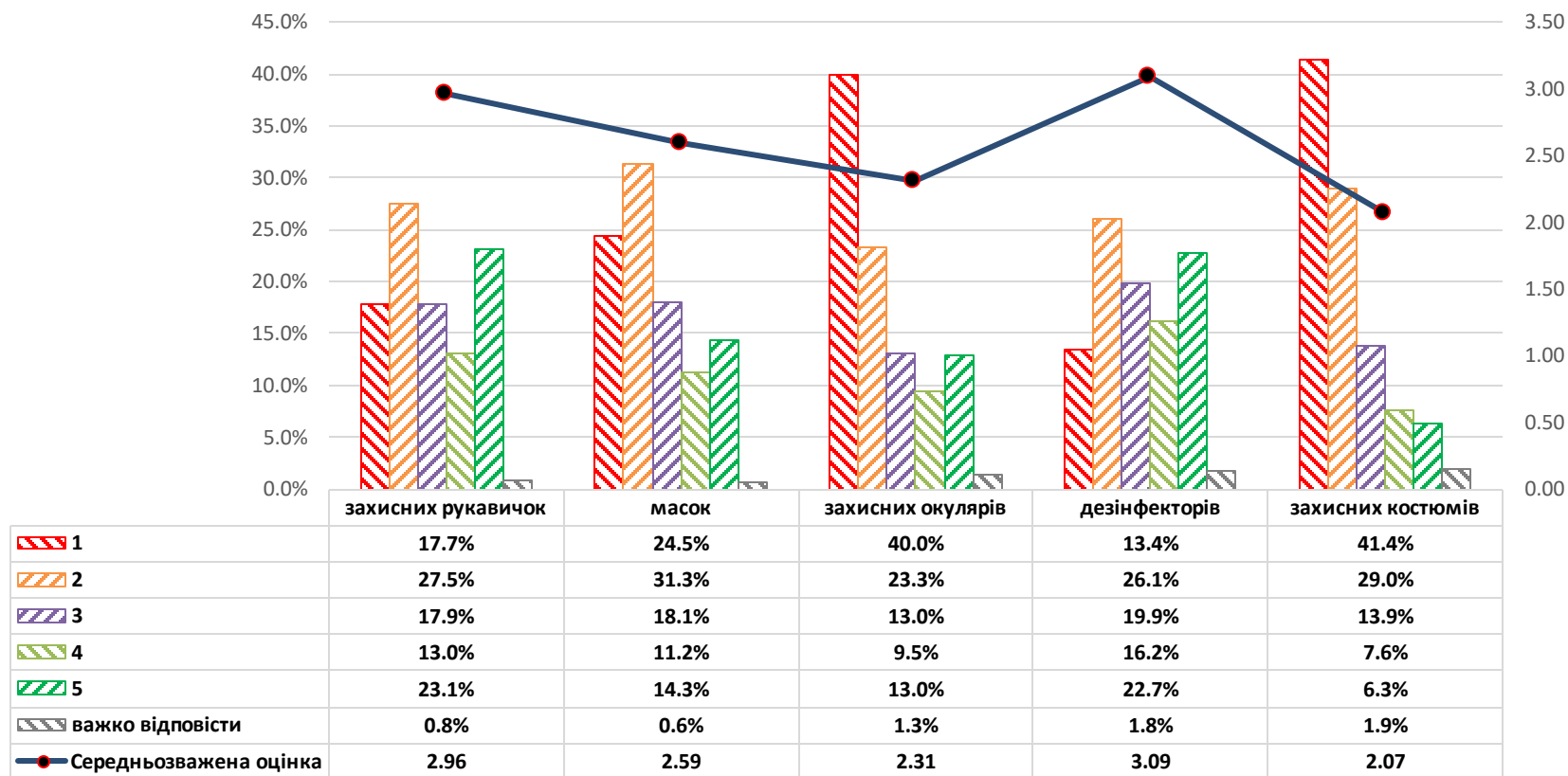
Точне формулювання запитання:

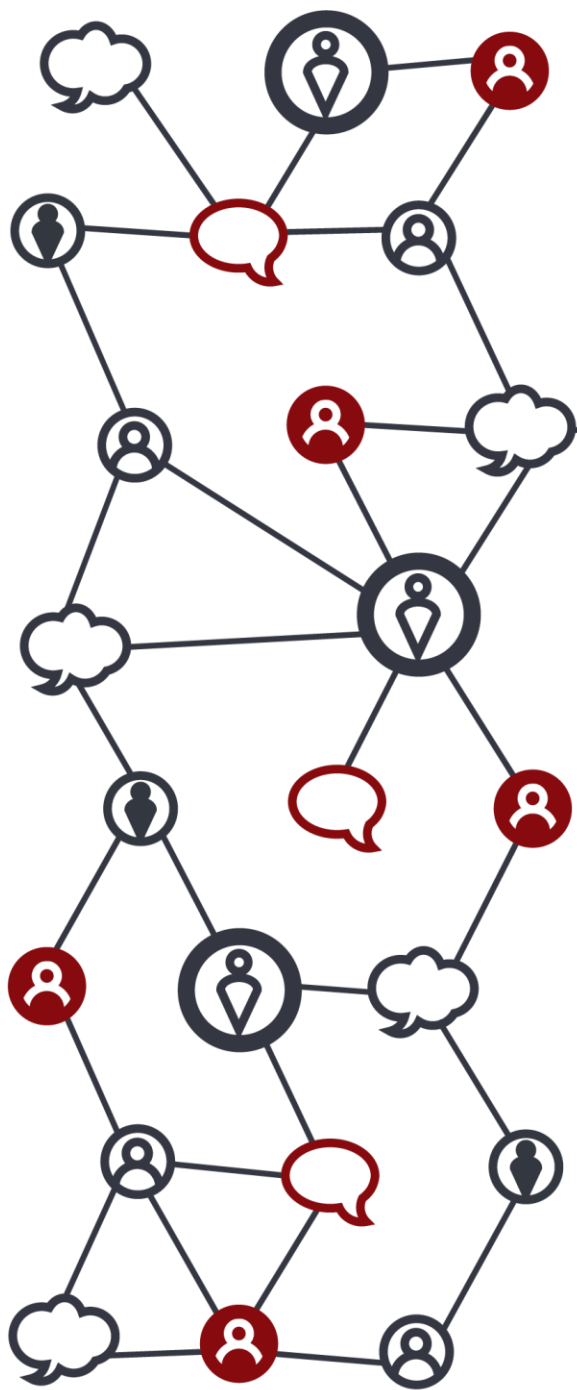
«Чи відчуваєте ви себе у безпеці на робочому місці?»



Точне формулювання запитання:

«Оцініть, чи достатньо у вашому закладі засобів захисту.»

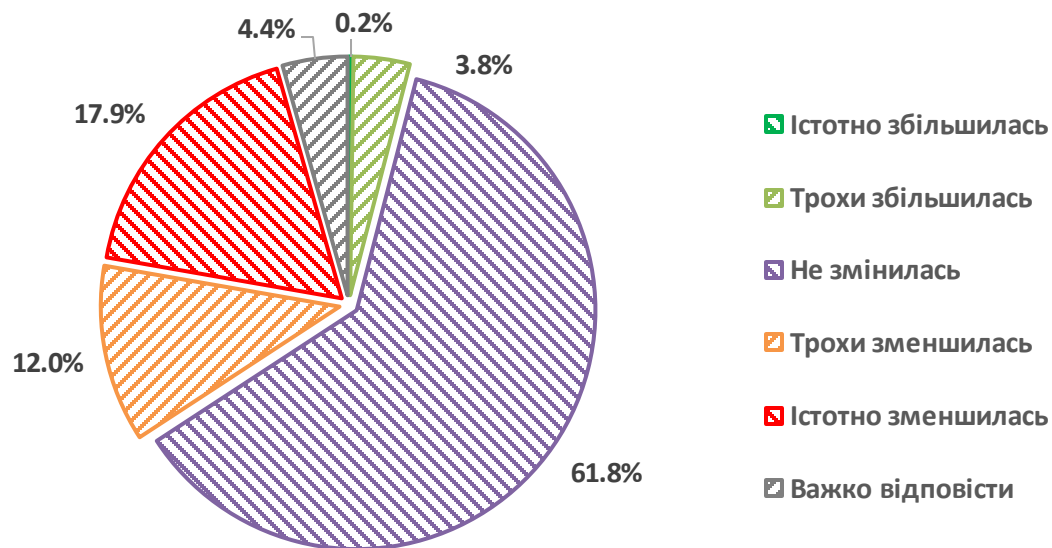




Економічний блок

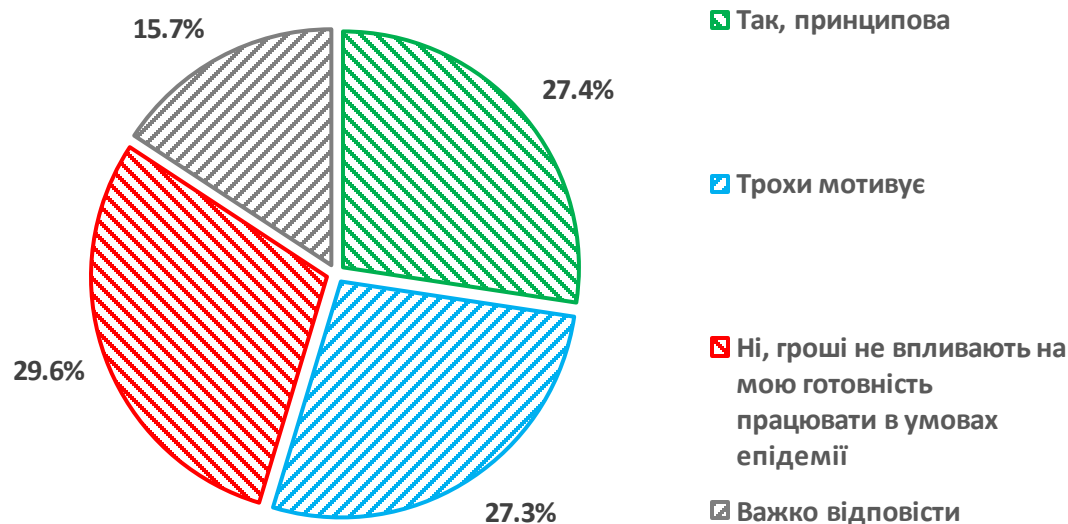
Точне формулювання запитання:

«Як змінилась ваша заробітна плата під час карантину?»



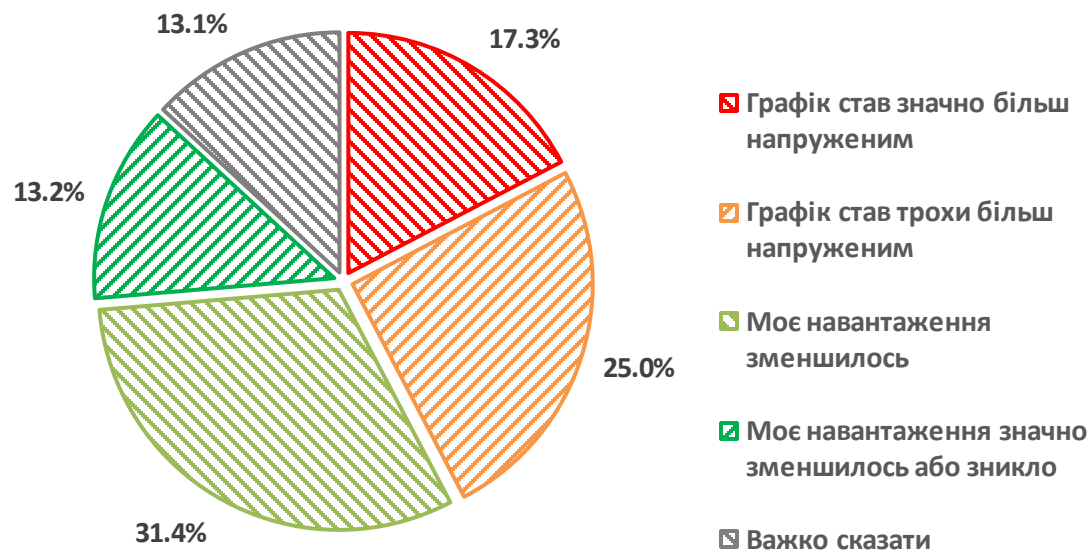
Точне формулювання запитання:

«Чи є для вас доплата до зарплати мотивацією ризикувати своїм життям під час боротьби із коронавірусом?»



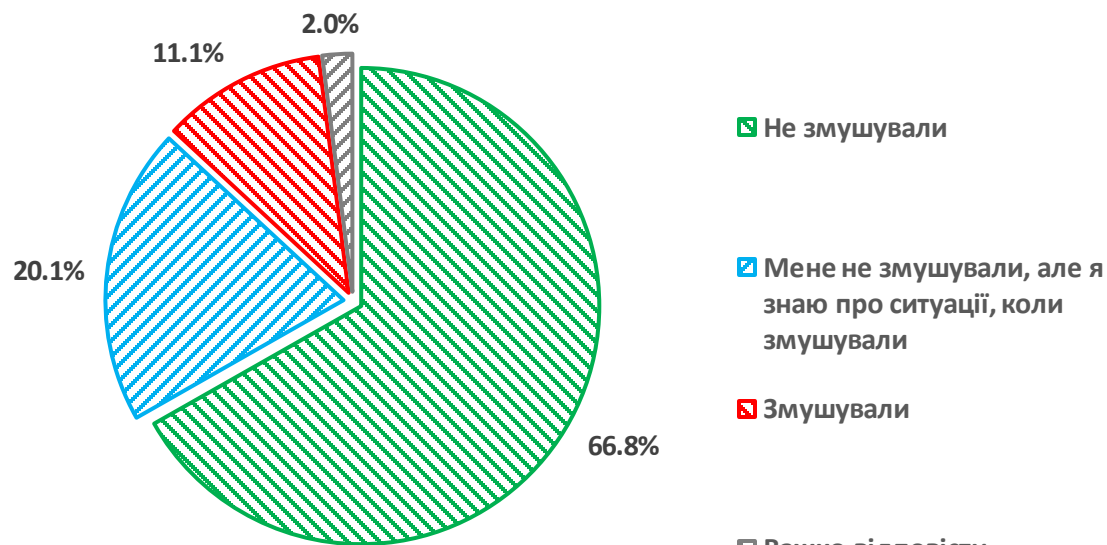
Точне формулювання запитання:

«Як змінився ваш графік роботи під час карантину?»



Точне формулювання запитання:

«Чи змушувало вас керівництво брати відпустку за свій рахунок, без збереження заробітної плати?»

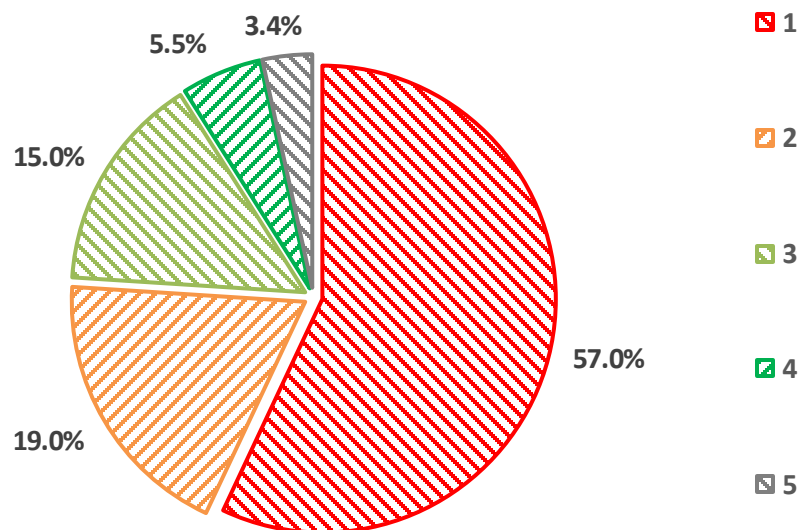




Блок «Реформа медицини»

Точне формулювання запитання:

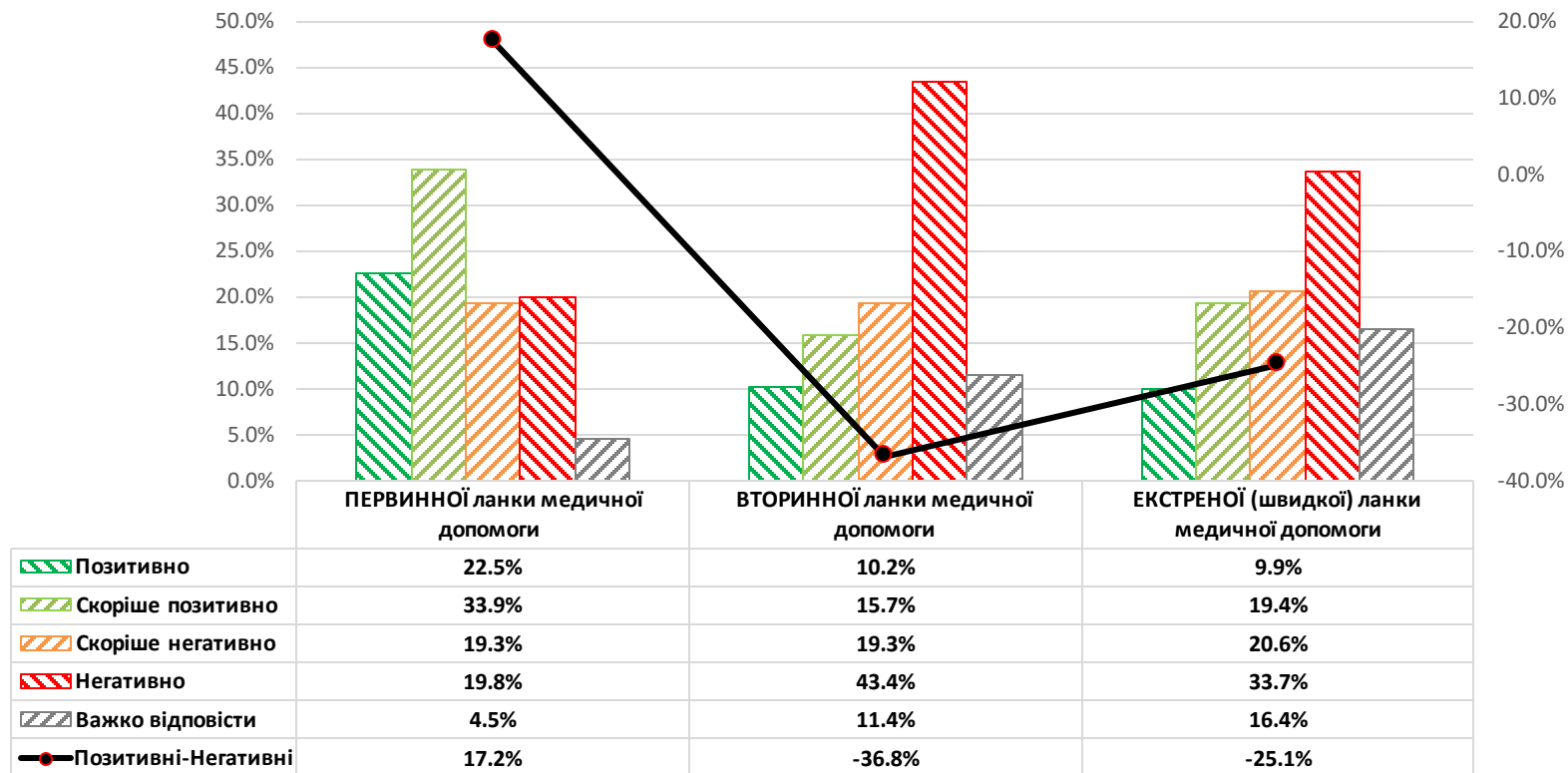
«Як ви оцінюєте діяльність профспілки медичних працівників протягом трьох останніх років щодо вашого соціального захисту?»



Середньозважена оцінка: 1,79 бали

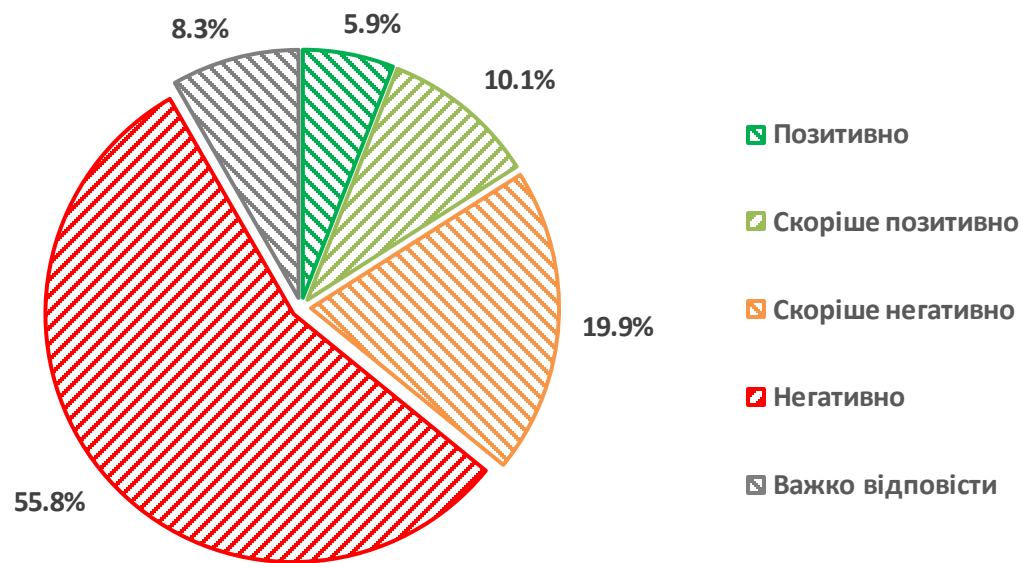
Точне формулювання запитання:

«Як ви оцінюєте наступні реформи?»



Точне формулювання запитання:

«Як ви ставитесь до старту проведення реформи вторинної ланки медичної допомоги саме під час карантину, яке розпочалось 1 квітня?»

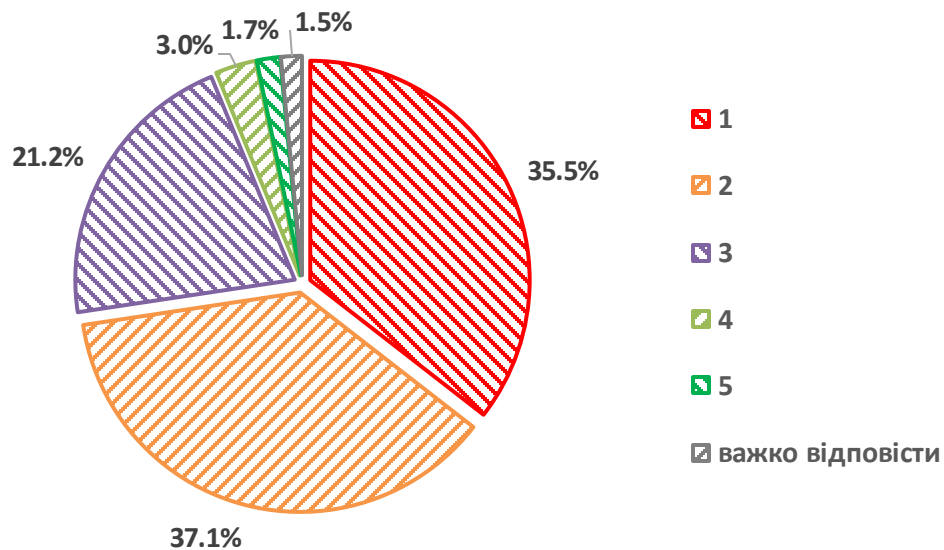




Блок «Оцінка ефективності державного управління»

Точне формулювання запитання:

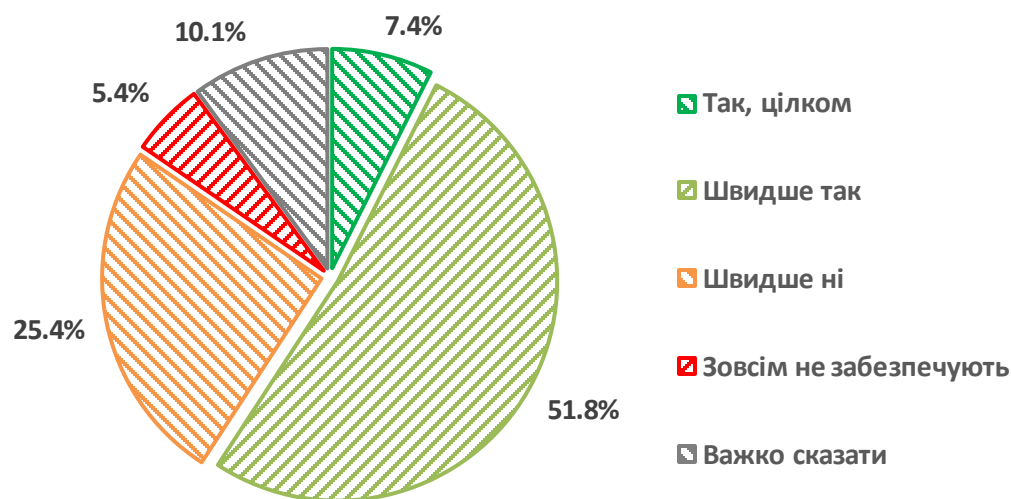
«Як ви оцінюєте за п'ятибальною шкалою наступні аспекти: готовність системи охорони здоров'я до боротьби з пандемією?»



Середньозважена оцінка: 1,97 бали

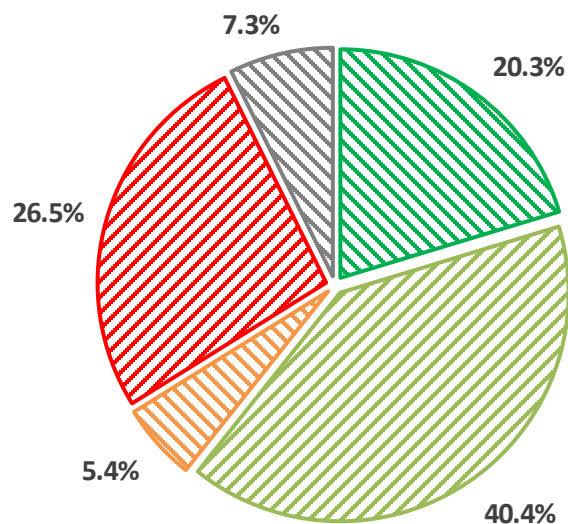
Точне формулювання запитання:

«Чи забезпечують реальну боротьбу з пандемією карантинні заходи, що запроваджуються в Україні?»



Точне формулювання запитання:

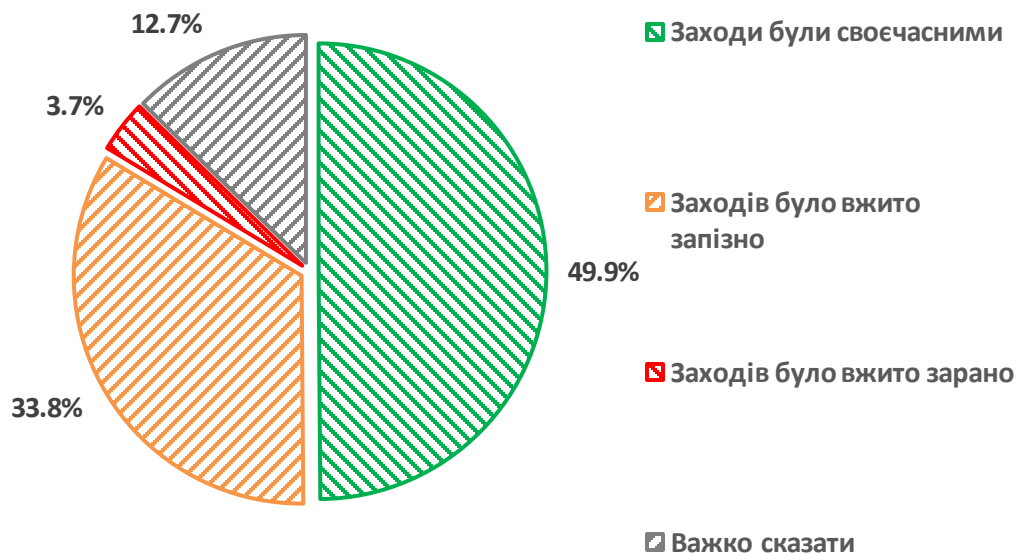
«Наскільки карантинні заходи, запроваджені державою, є адекватними ситуації?»



- Заходи повністю адекватні
- Заходи недостатні (необхідно робити більш жорсткі)
- Заходи занадто жорсткі (можливі пом'якшення)
- Необхідно було запровадити принципово інший підхід до карантинних заходів
- Важко сказати

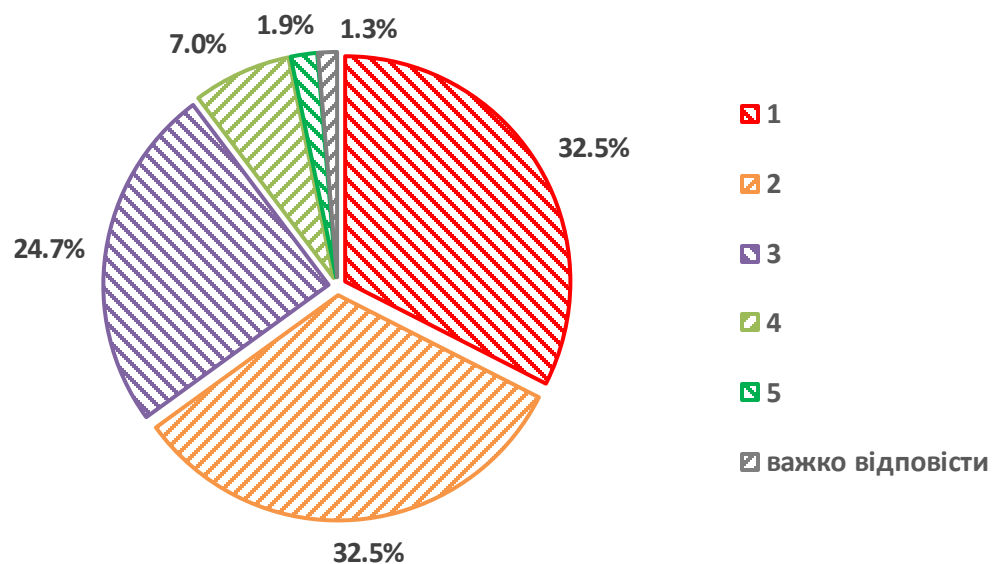
Точне формулювання запитання:

«Наскільки карантинні заходи були своєчасними?»



Точне формулювання запитання:

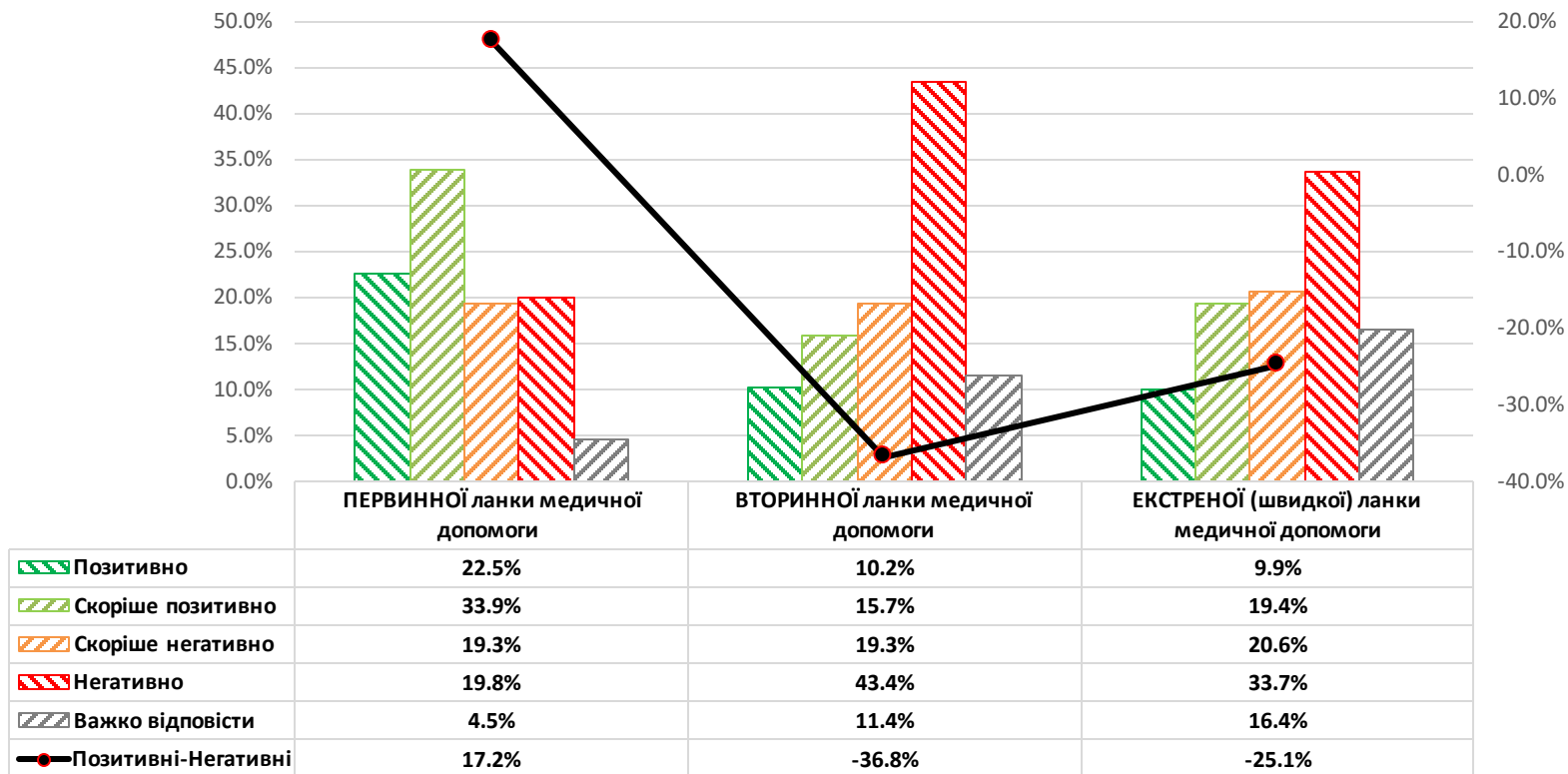
«Як ви оцінюєте ефективність роботи за п'ятибальною шкалою центральної влади щодо боротьби з пандемією?»



Середньозважена оцінка: 2,12 бали

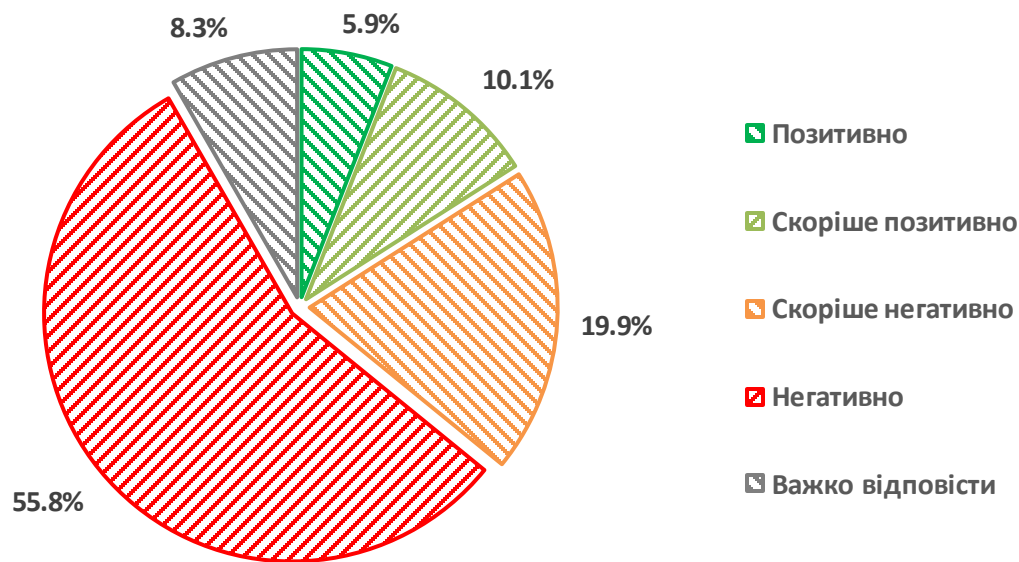
Точне формулювання запитання:

«Як ви оцінюєте наступні реформи?»



Точне формулювання запитання:

«Як ви ставитесь до старту проведення реформи вторинної ланки медичної допомоги саме під час карантину, яке розпочалось 1 квітня?»

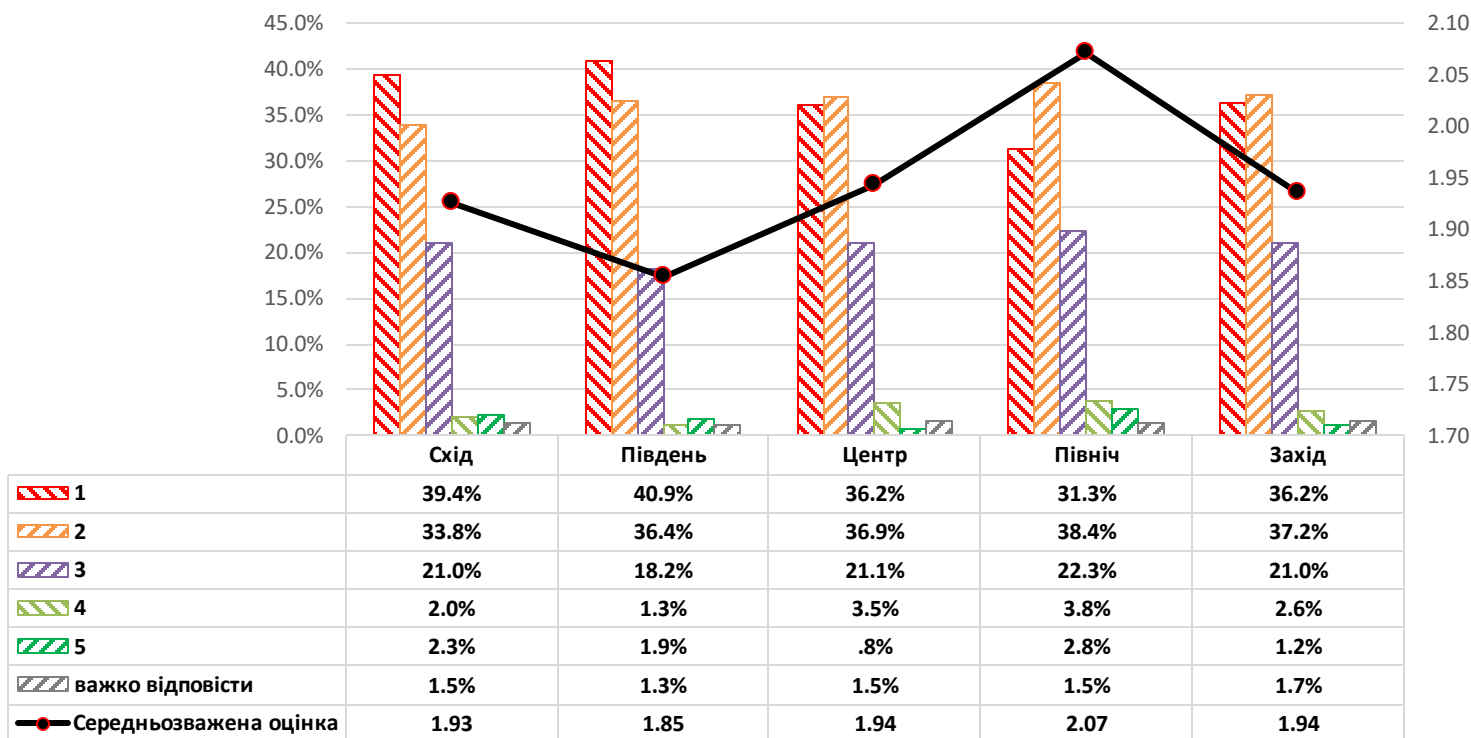




Регіональна деталізація результатів

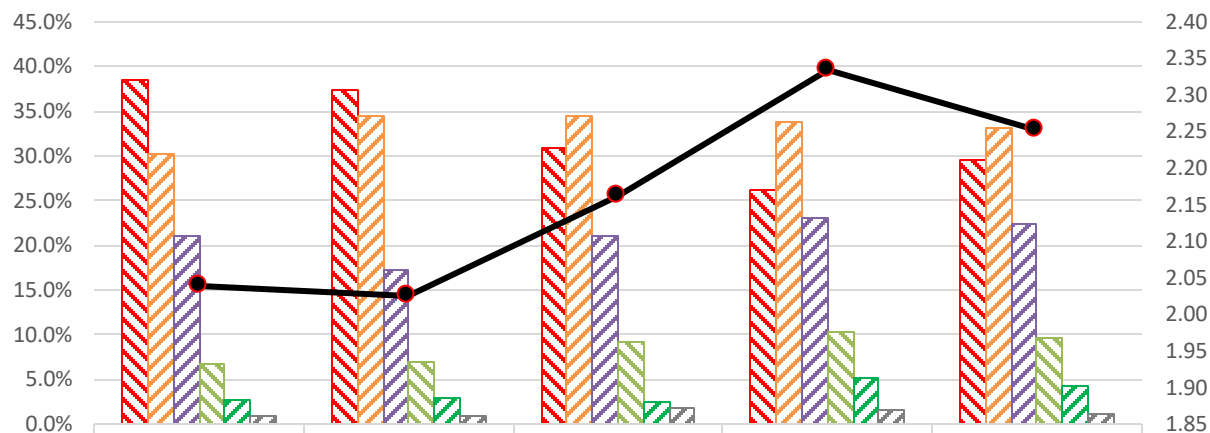
Точне формулювання запитання:

«Як ви оцінюєте за п'ятибальною шкалою наступні аспекти: готовність системи охорони здоров'я до боротьби з пандемією?»



Точне формулювання запитання:

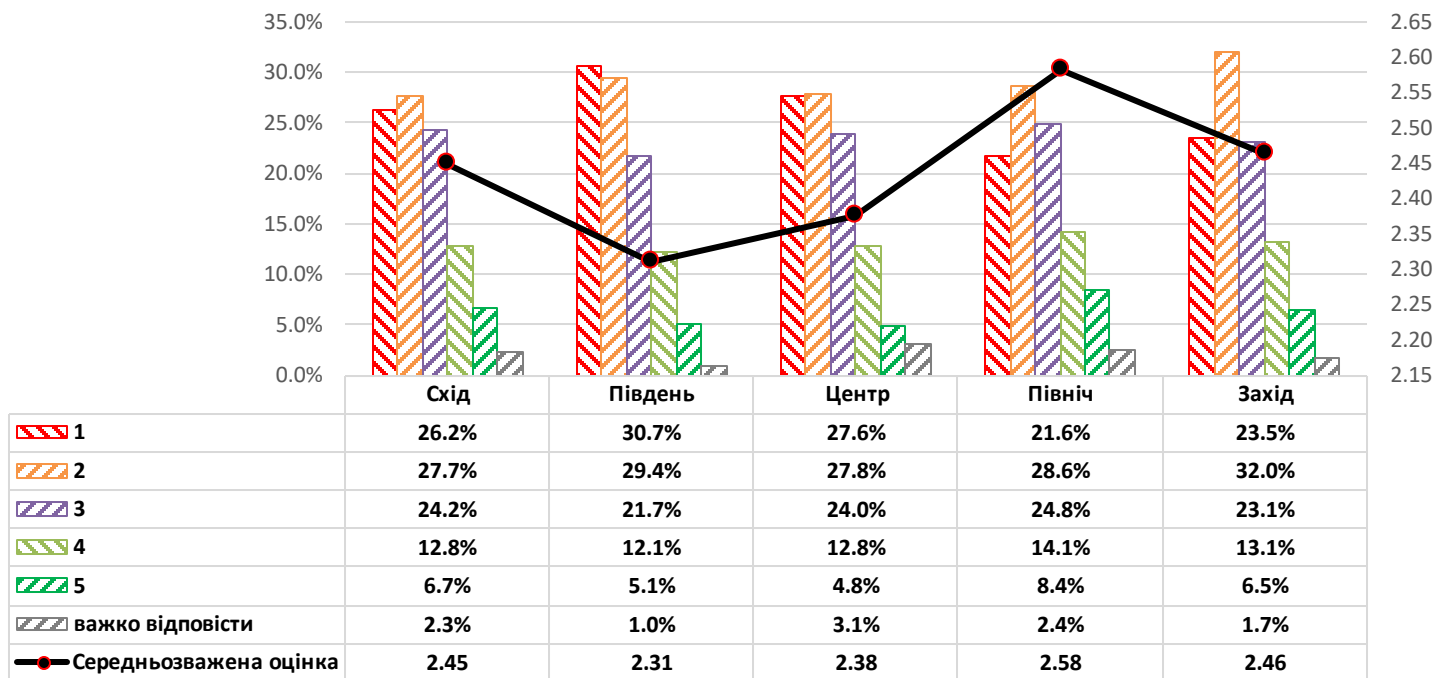
«Як ви оцінюєте за п'ятибальною шкалою наступні аспекти: готовність вашого медичного закладу до боротьби з пандемією?»



	Схід	Південь	Центр	Північ	Захід
1	38.5%	37.4%	30.9%	26.2%	29.5%
2	30.3%	34.5%	34.5%	33.8%	33.0%
3	21.0%	17.3%	21.0%	23.0%	22.5%
4	6.7%	7.0%	9.1%	10.4%	9.6%
5	2.6%	2.9%	2.6%	5.1%	4.3%
важко відповісти	.9%	1.0%	1.8%	1.5%	1.1%
—●— Середньозважена оцінка	2.04	2.03	2.16	2.33	2.25

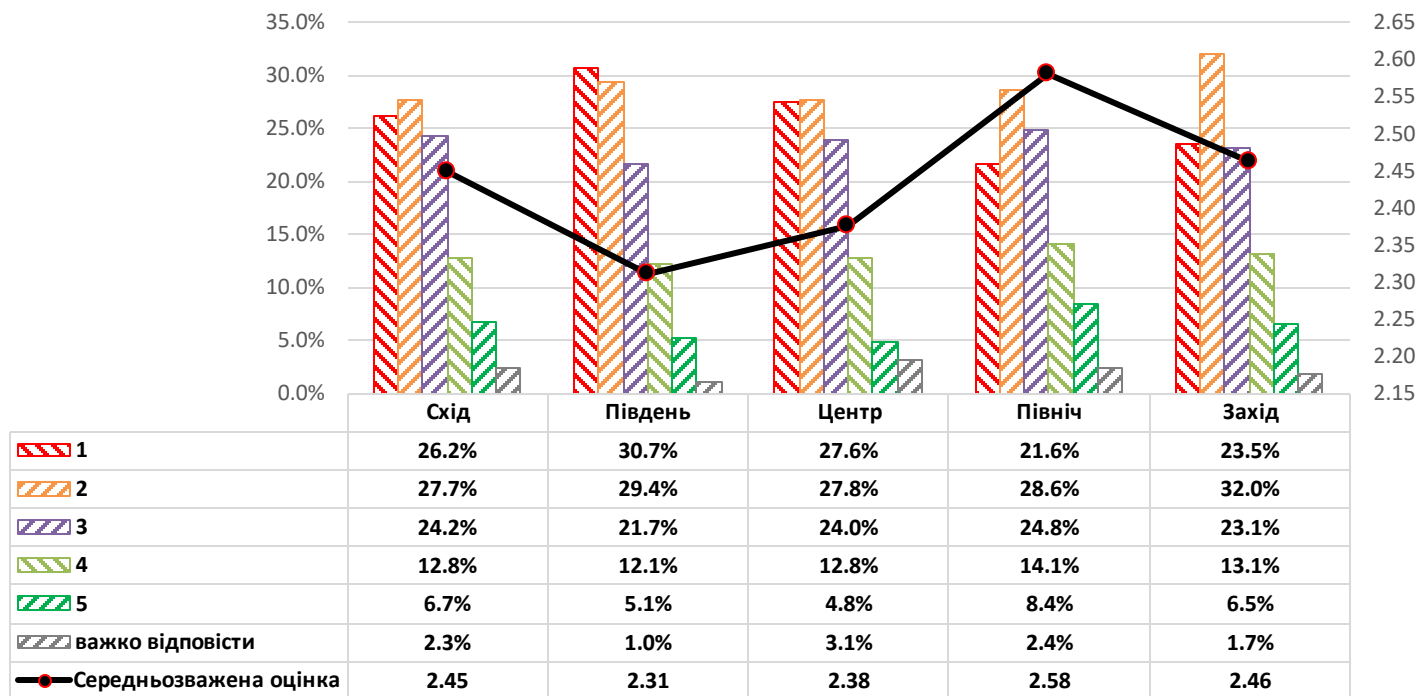
Точне формулювання запитання:

«Як ви оцінюєте за п'ятибальною шкалою наступні аспекти: підготовку персоналу вашого медичного закладу до боротьби з пандемією?»




Точне формулювання запитання:

«Чи забезпечують реальну боротьбу з пандемією карантинні заходи, що запроваджуються в Україні?»



Точне формулювання запитання:

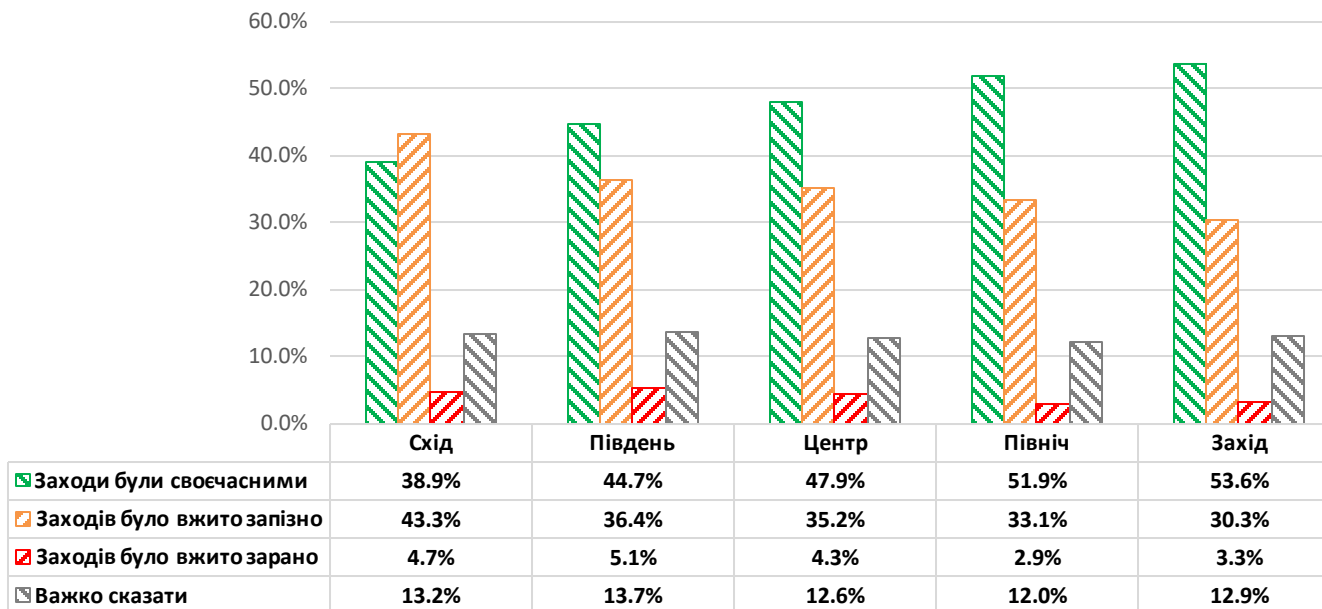
«Наскільки карантинні заходи, запроваджені державою, є адекватними ситуації?»



	Схід	Південь	Центр	Північ	Захід
☑ Заходи повністю адекватні	15.8%	12.5%	18.7%	23.1%	22.2%
☑ Заходи недостатні (необхідно робити більш жорсткі)	36.8%	44.9%	42.4%	37.0%	41.5%
☑ Заходи занадто жорсткі (можливі пом'якшення)	7.9%	5.8%	5.2%	5.6%	4.8%
☑ Необхідно було запровадити принципово інший підхід до карантинних заходів	31.0%	30.1%	26.9%	27.1%	23.9%
☑ Важко сказати	8.5%	6.7%	6.9%	7.2%	7.6%

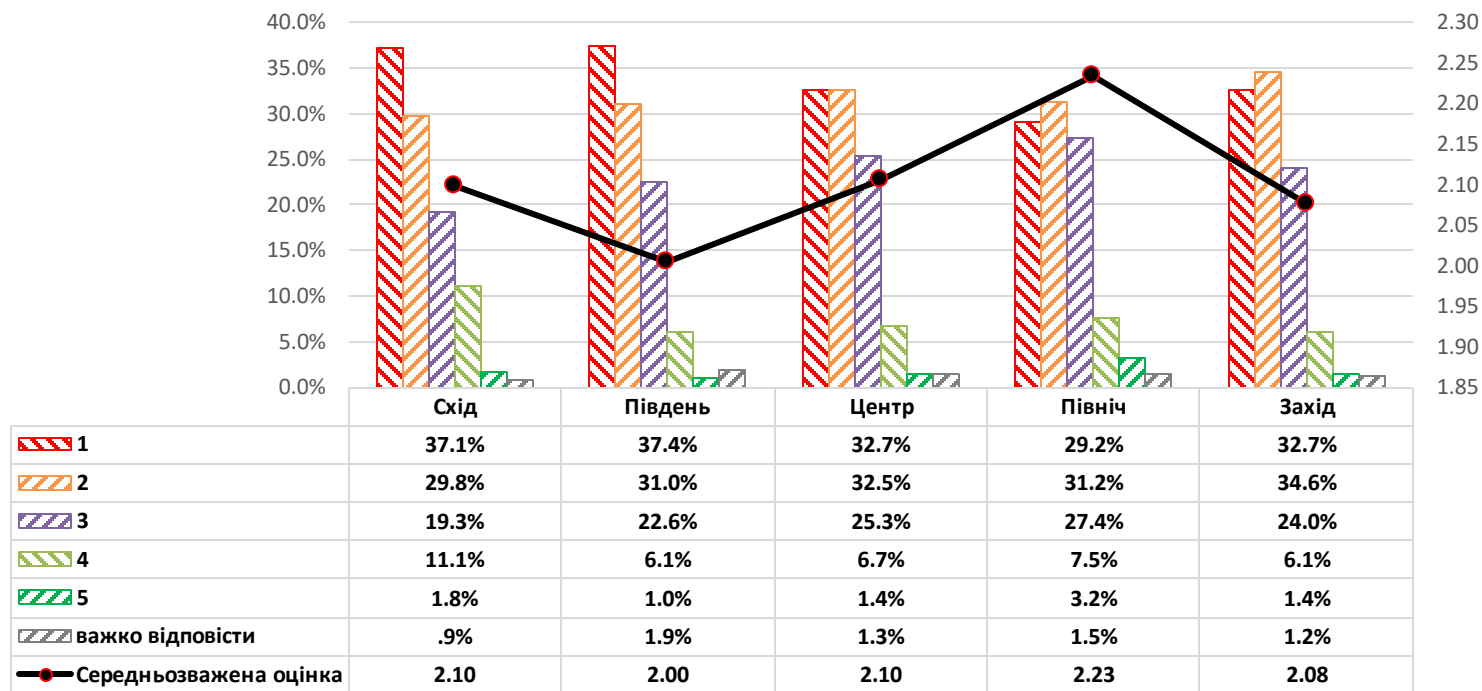
Точне формулювання запитання:

«Наскільки карантинні заходи були своєчасними?»



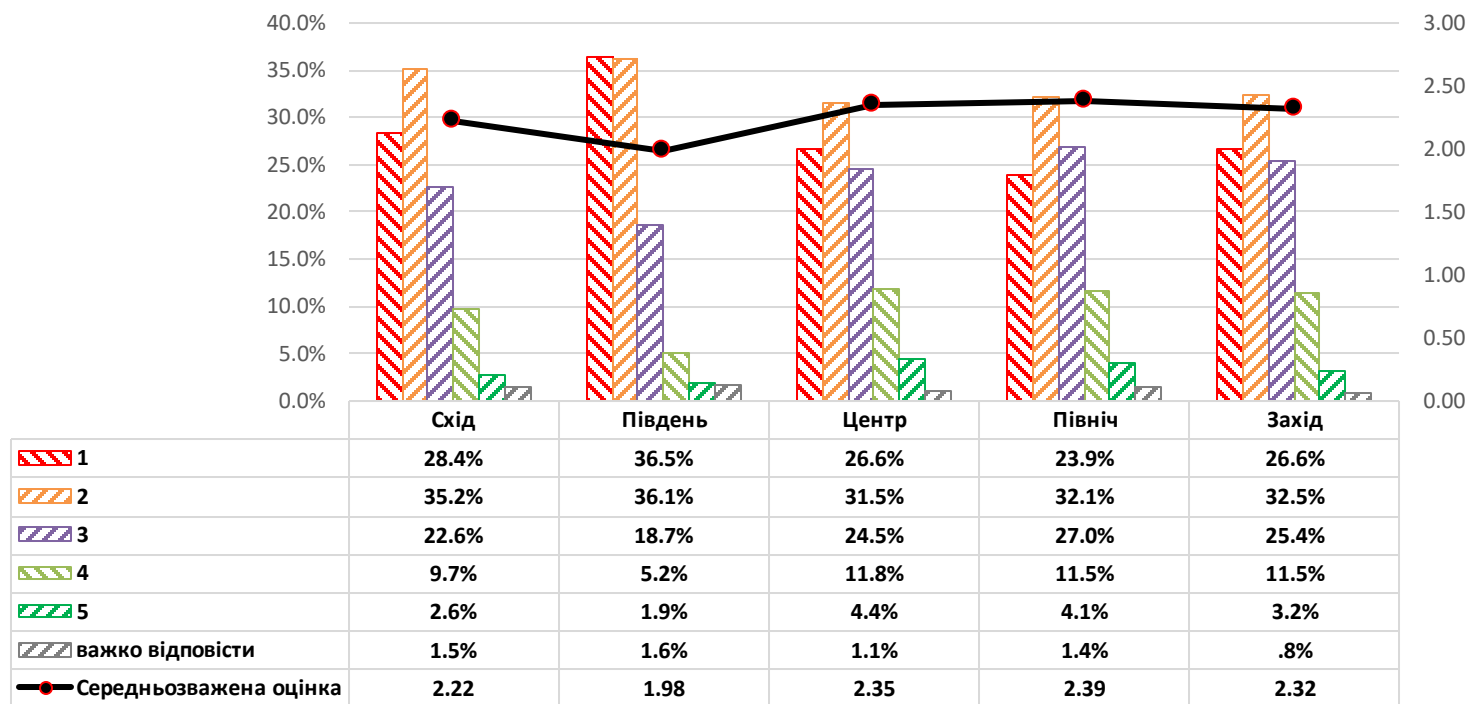
Точне формулювання запитання:

«Як ви оцінюєте ефективність роботи за п'ятибальною шкалою центральної влади щодо боротьби з пандемією?»



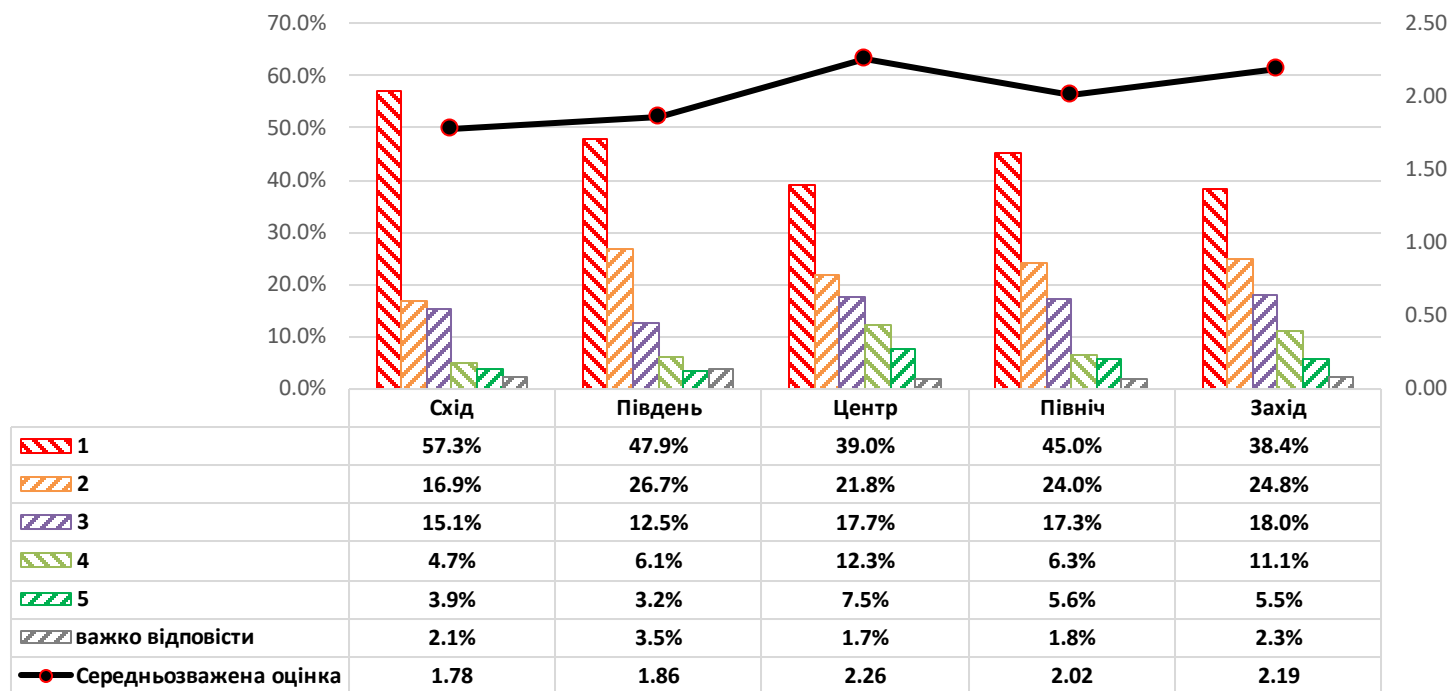
Точне формулювання запитання:

«Як ви оцінюєте ефективність роботи за п'ятибальною шкалою місцевої влади щодо боротьби з пандемією?»



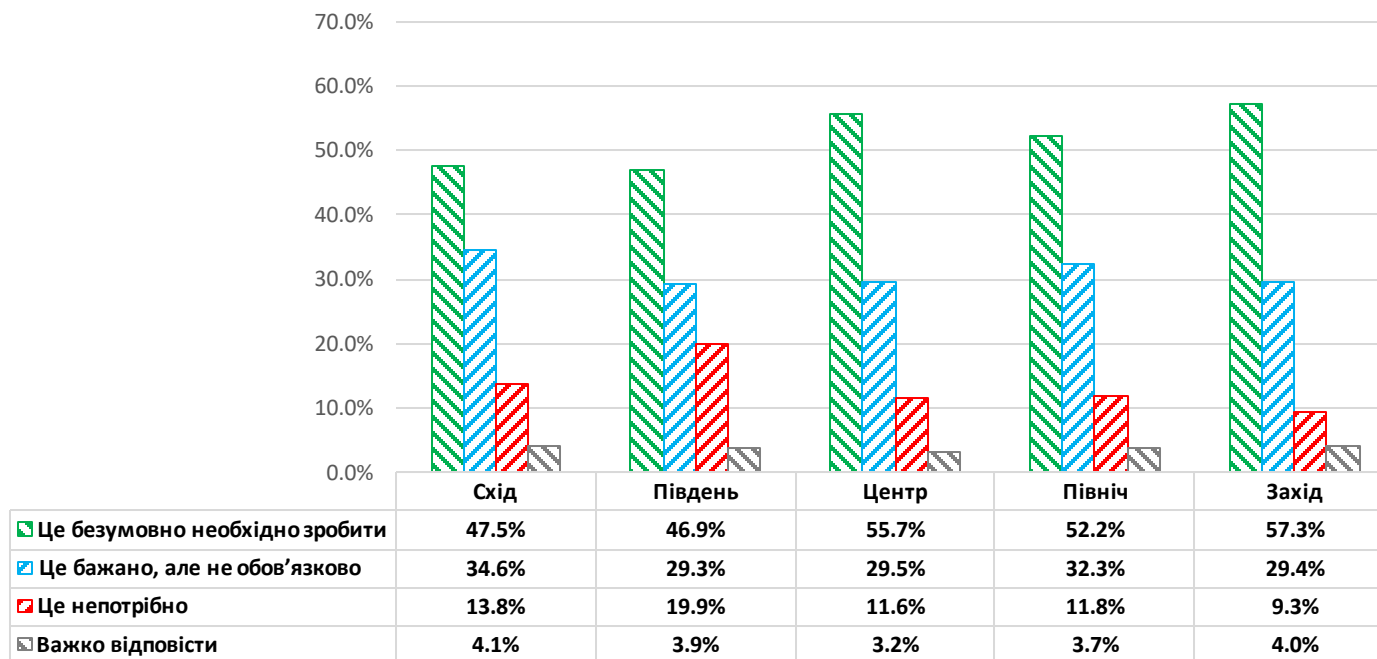
Точне формулювання запитання:

«Як ви оцінюєте ефективність роботи за п'ятибальною шкалою місцевої влади щодо організації доставки медичного персоналу на роботу?»



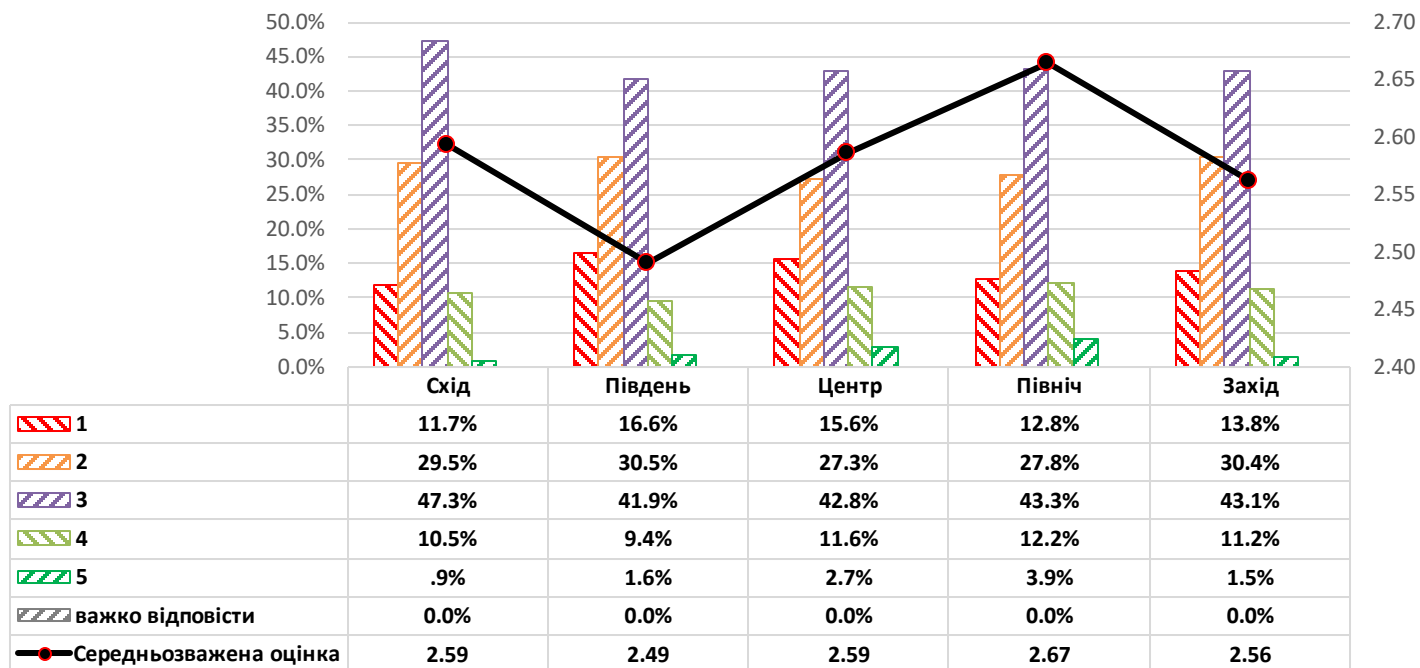
Точне формулювання запитання:

«Як ви оцінюєте пропозицію щодо необхідності масового тестування населення на коронавірус SARS CoV 2?»



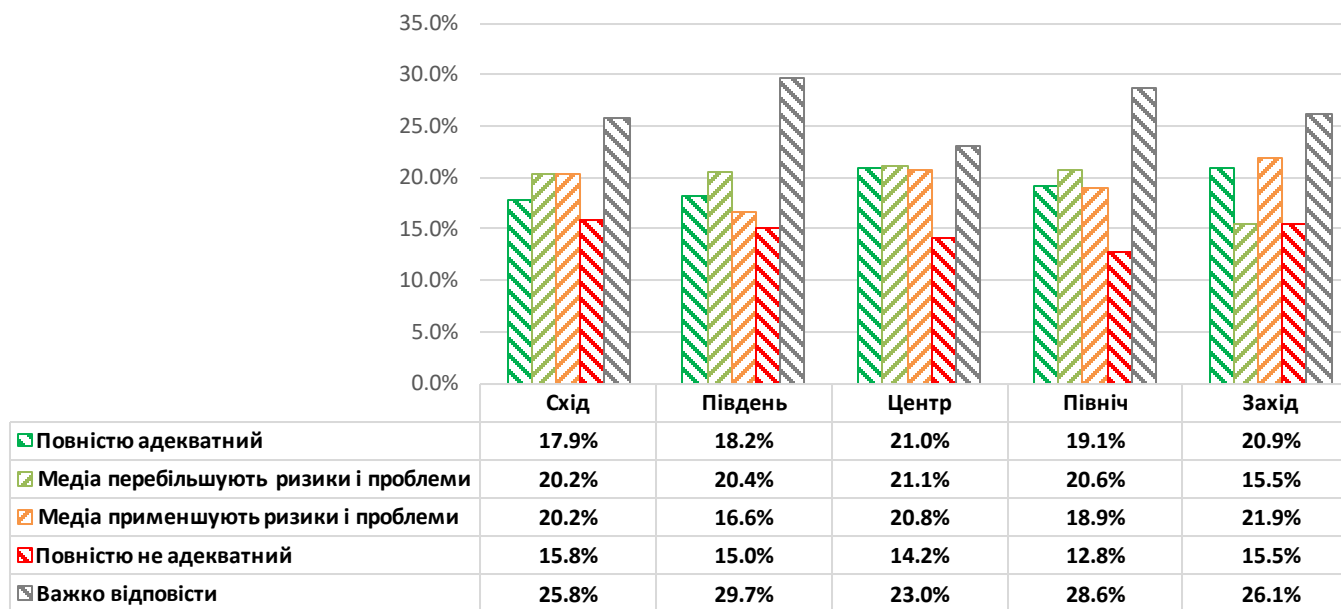
Точне формулювання запитання:

«Як ви оцінюєте якість тестів на коронавірусну інфекцію SARS CoV 2 які є в наявності в Україні за п'ятибальною шкалою?»



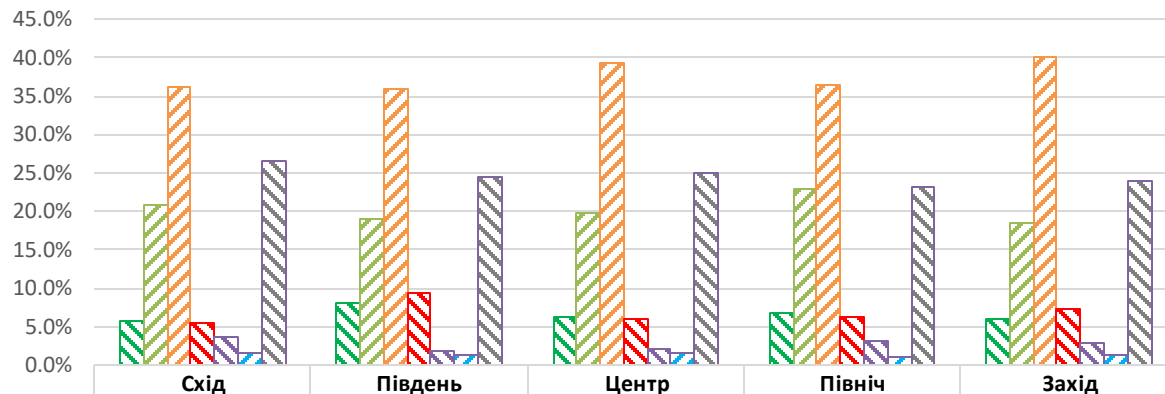
Точне формулювання запитання:

«Чи адекватний реальності потік інформації щодо захворювання COVID-19, який є у медіа?»



Точне формулювання запитання:

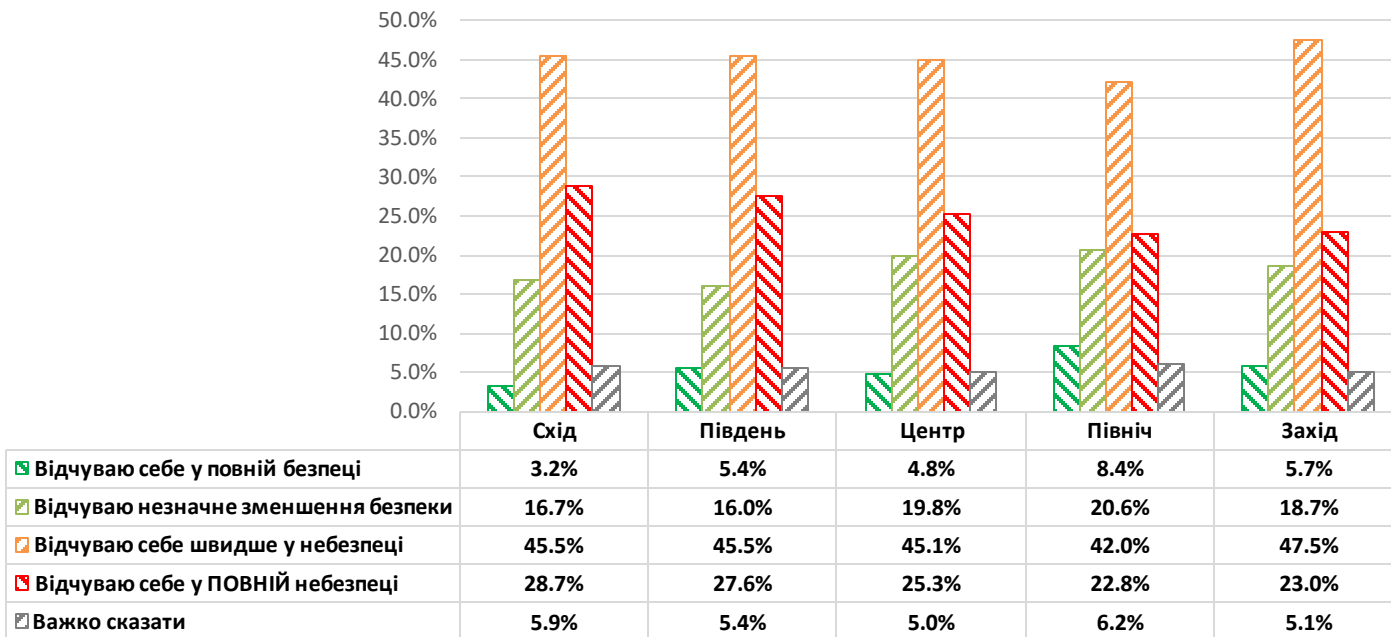
«Коли, на ваш погляд, буде можливо пом'якшити карантинні заходи?»



	Схід	Південь	Центр	Північ	Захід
Вже в квітні	5.8%	8.0%	6.4%	6.8%	6.1%
На початку травня	20.8%	19.0%	19.7%	23.0%	18.4%
В кінці травня-на початку червня	36.3%	36.0%	39.3%	36.5%	40.2%
В середині липня	5.6%	9.3%	5.9%	6.3%	7.3%
Восени	3.5%	1.9%	2.1%	3.1%	2.9%
Пізніше, ніж восени	1.5%	1.3%	1.6%	1.1%	1.2%
Важко відповісти	26.6%	24.4%	25.0%	23.2%	23.9%

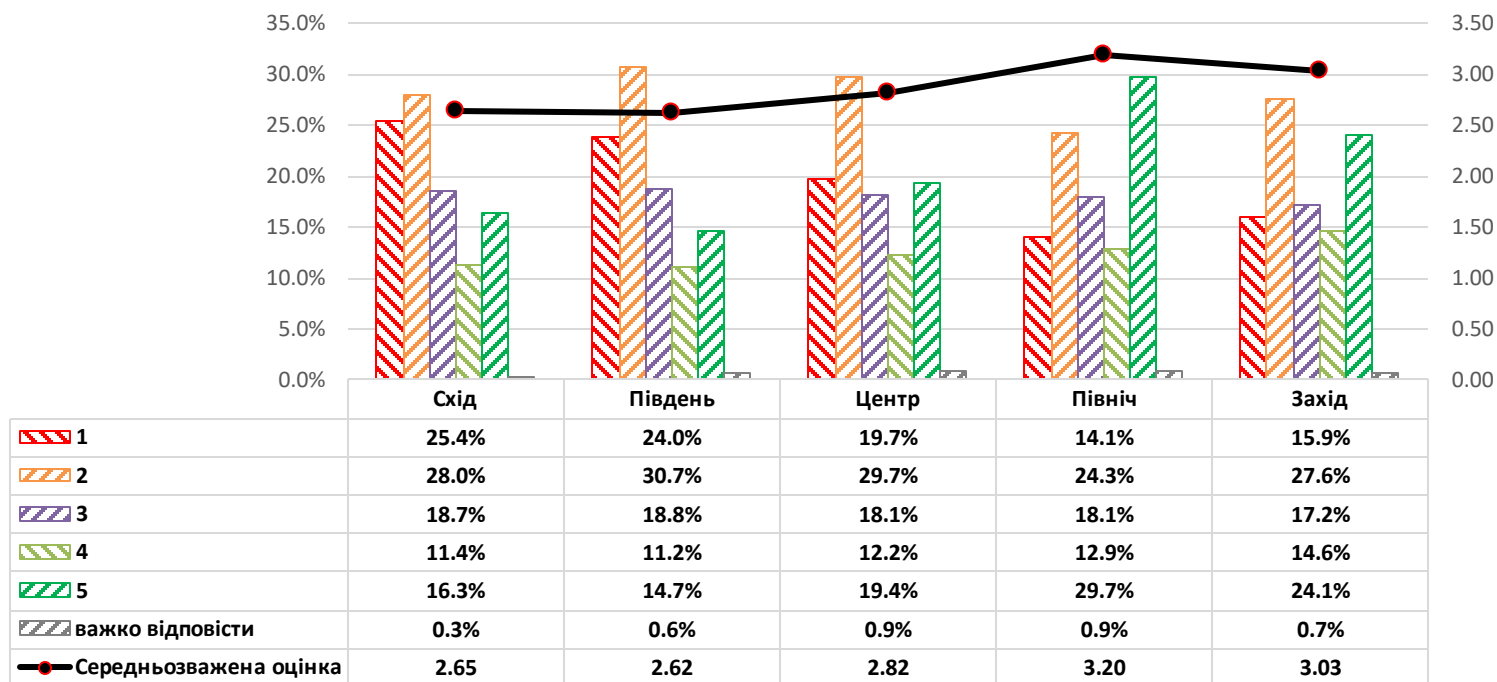
Точне формулювання запитання:

«Чи відчуваєте ви себе у безпеці на робочому місці?»



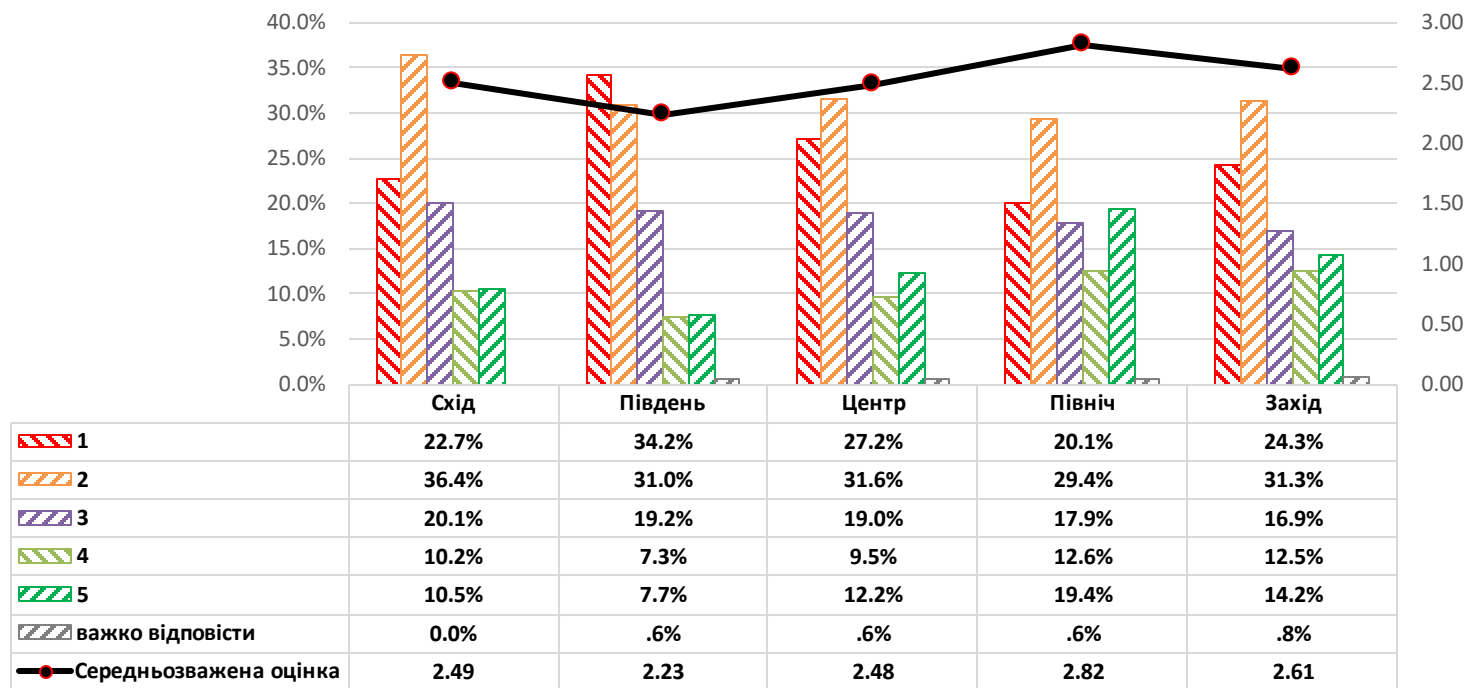
Точне формулювання запитання:

«Оцініть, чи достатньо у вашому закладі засобів захисту: захисних рукавичок.»



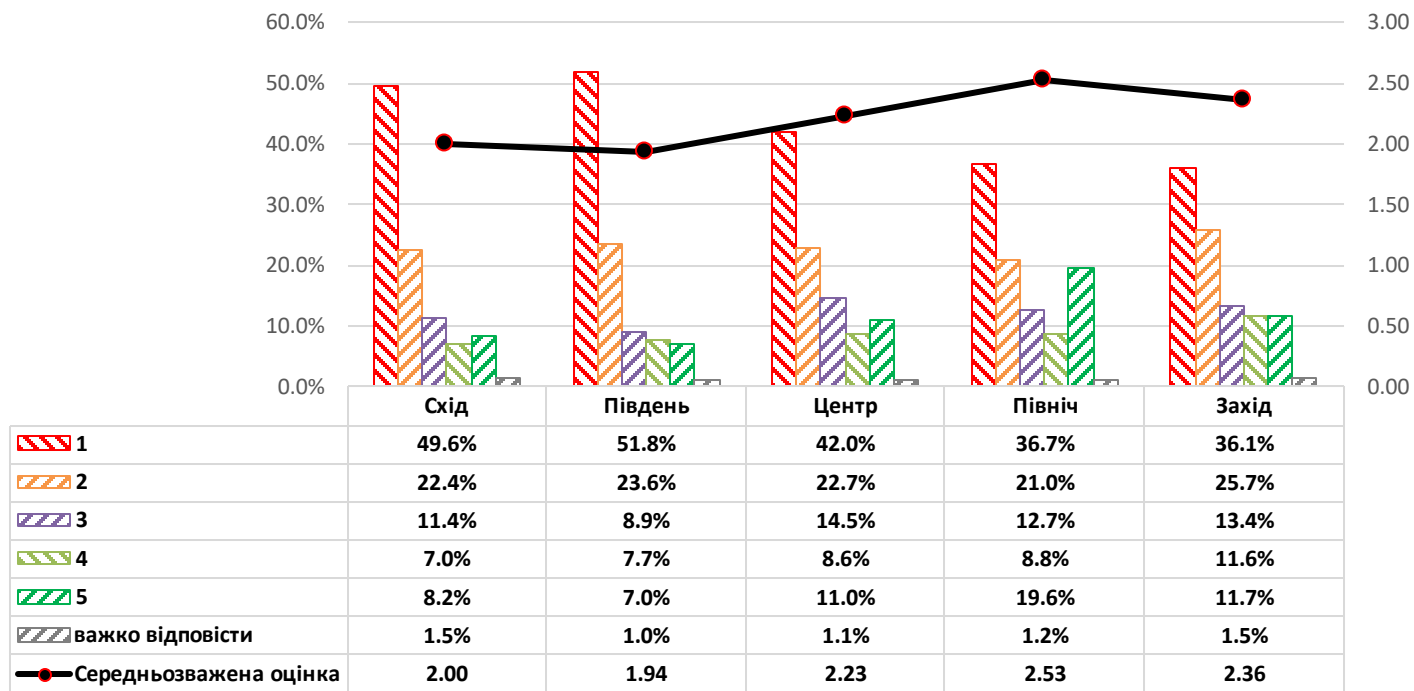
Точне формулювання запитання:

«Оцініть, чи достатньо у вашому закладі засобів захисту: масок.»



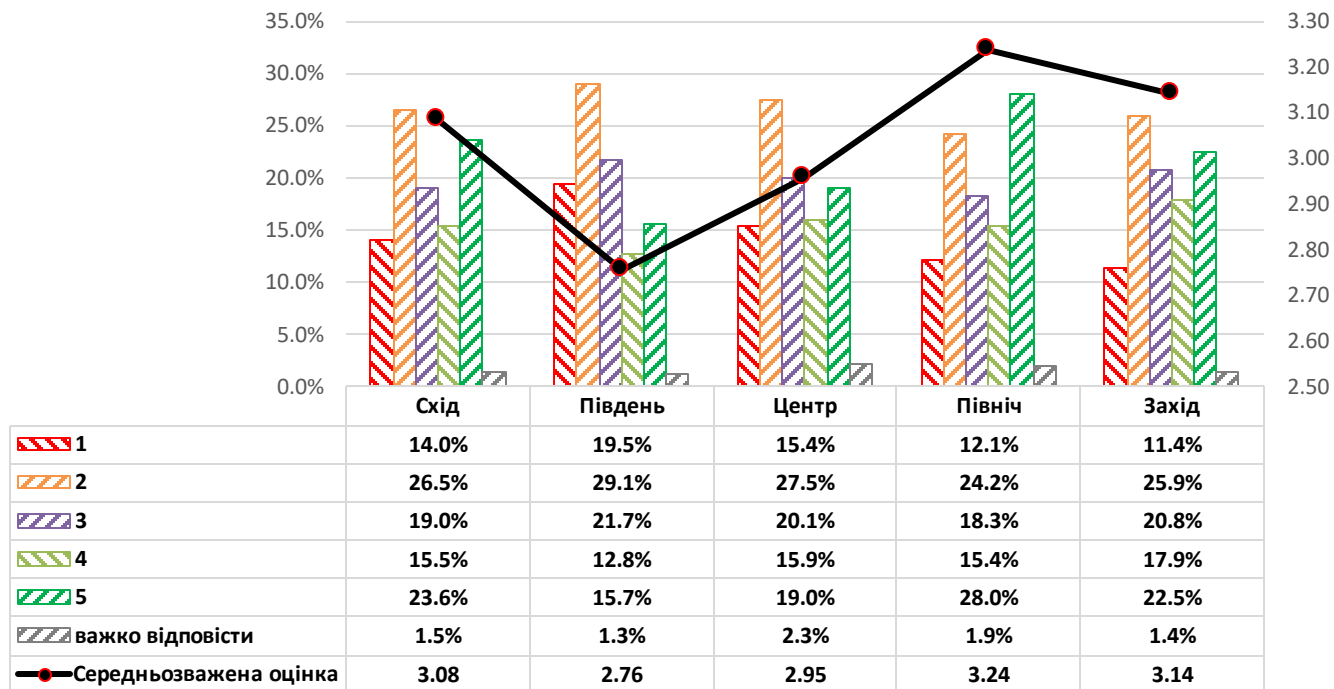
Точне формулювання запитання:

«Оцініть, чи достатньо у вашому закладі засобів захисту: захисних окулярів.»



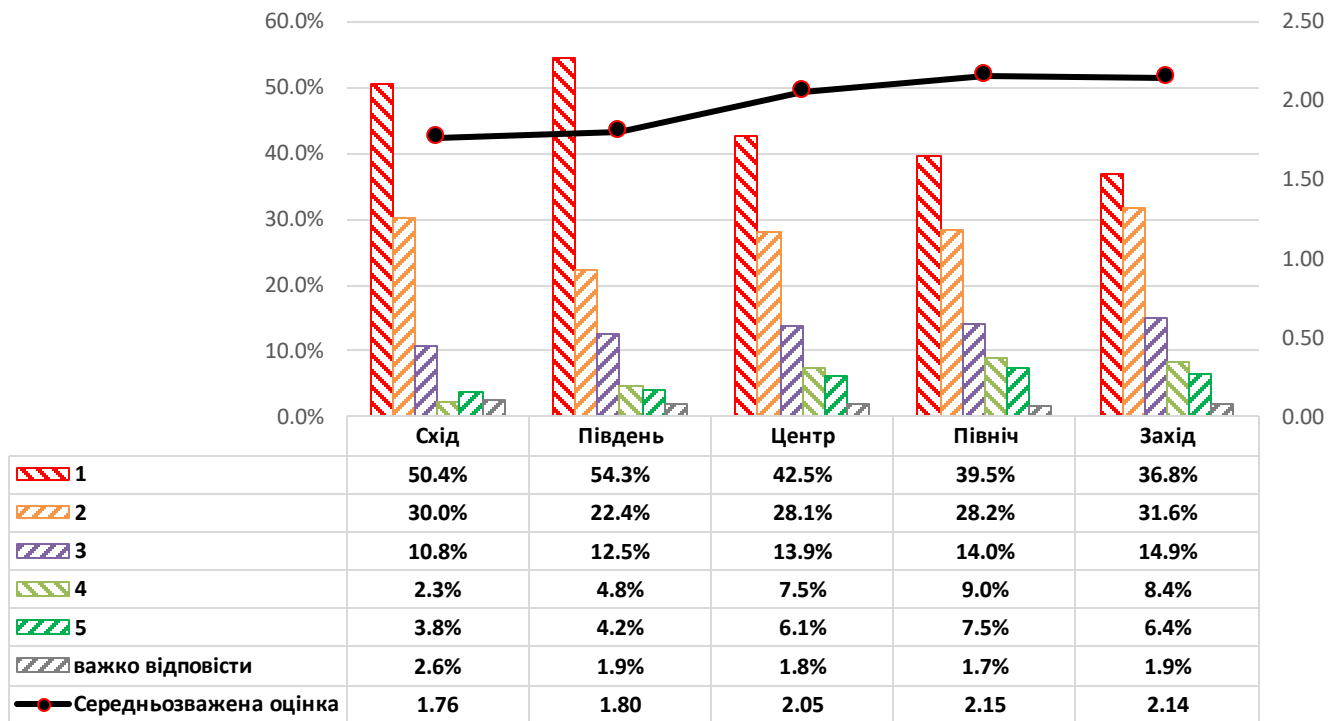
Точне формулювання запитання:

«Оцініть, чи достатньо у вашому закладі засобів захисту: дезінфекторів.»



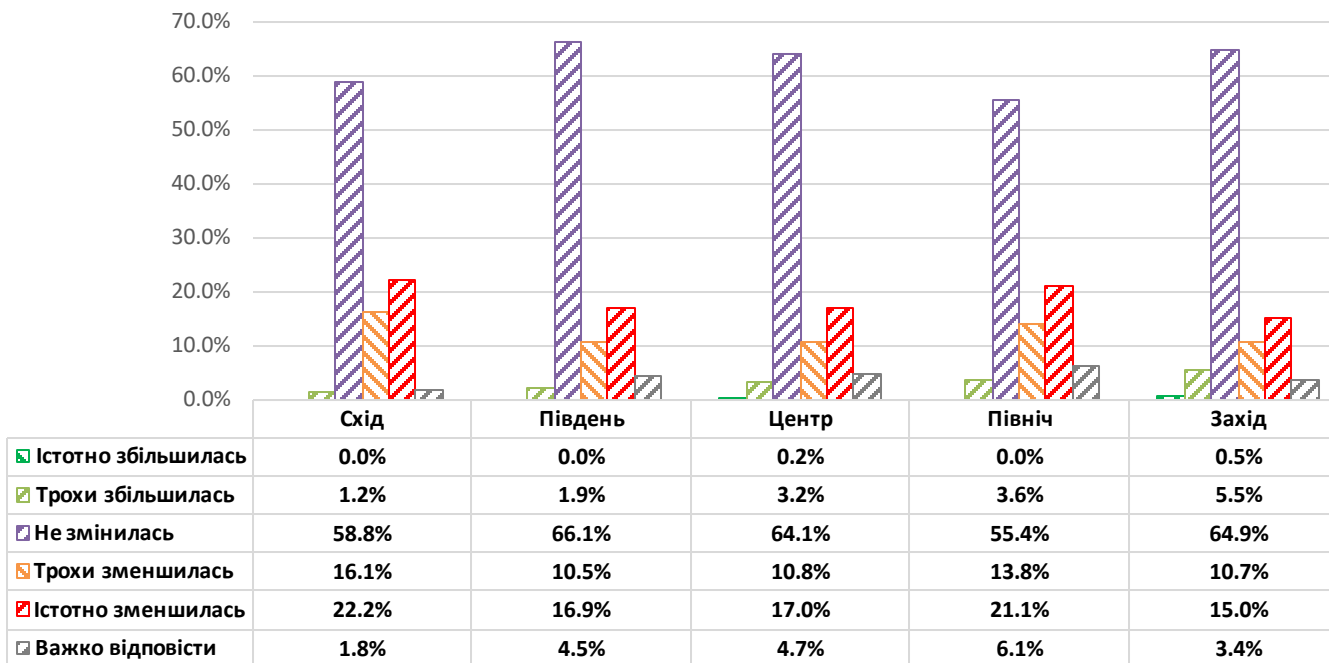
Точне формулювання запитання:

«Оцініть, чи достатньо у вашому закладі засобів захисту: захисних костюмів.»



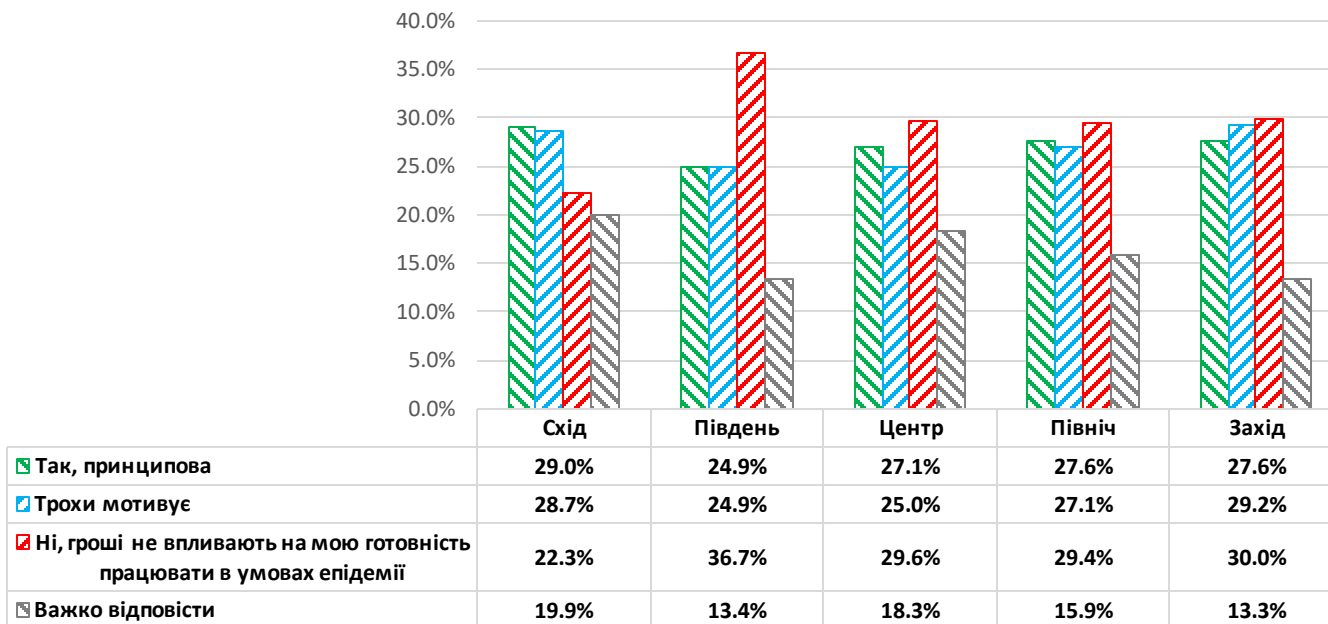
Точне формулювання запитання:

«Як змінилась ваша заробітна плата під час карантину?»



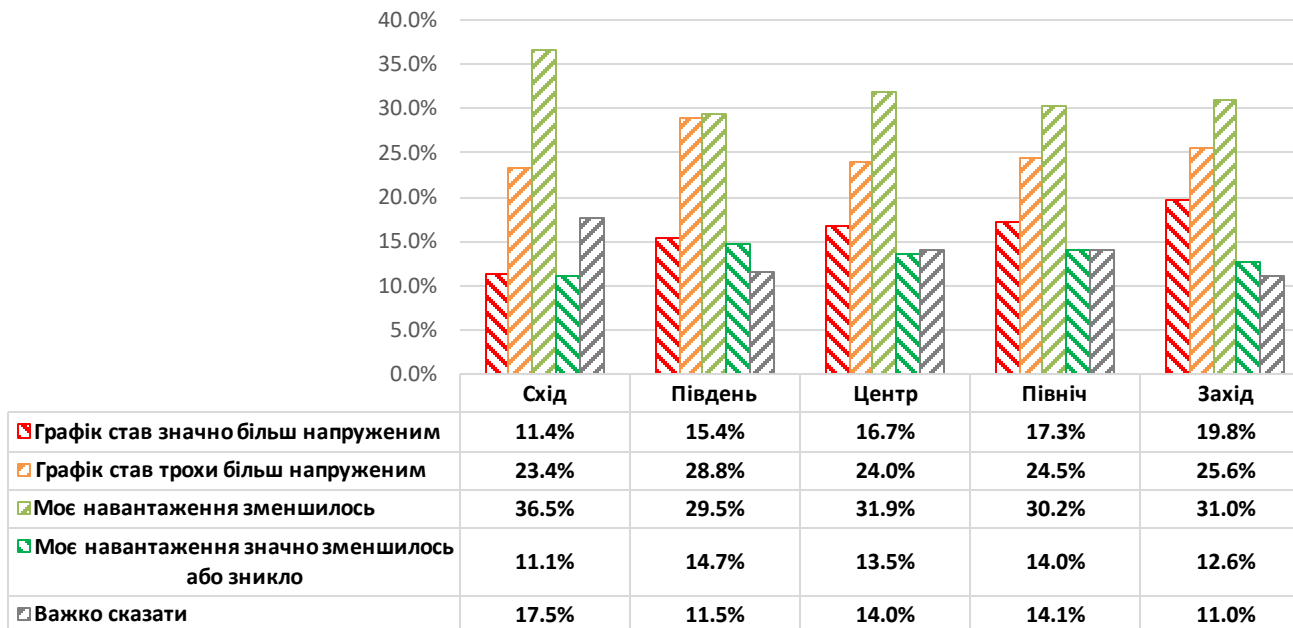
Точне формулювання запитання:

«Чи є для вас доплата до зарплати мотивацією ризикувати своїм життям під час боротьби із коронавірусом?»



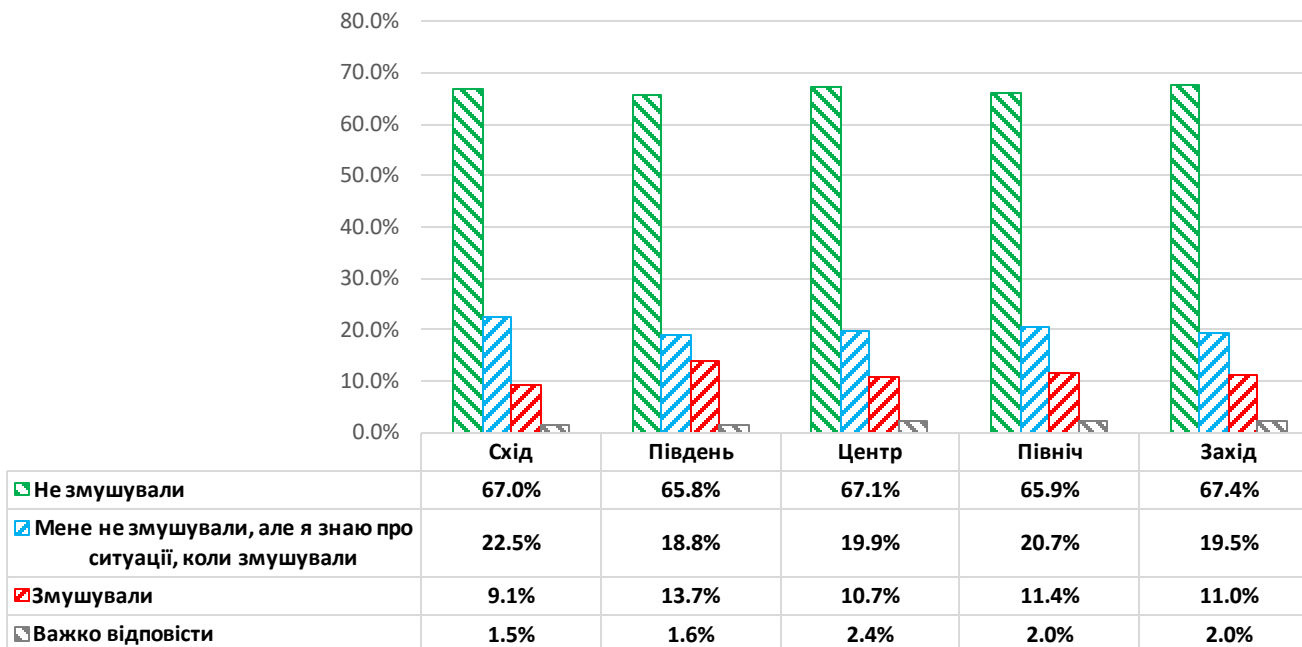
Точне формулювання запитання:

«Як змінився ваш графік роботи під час карантину?»



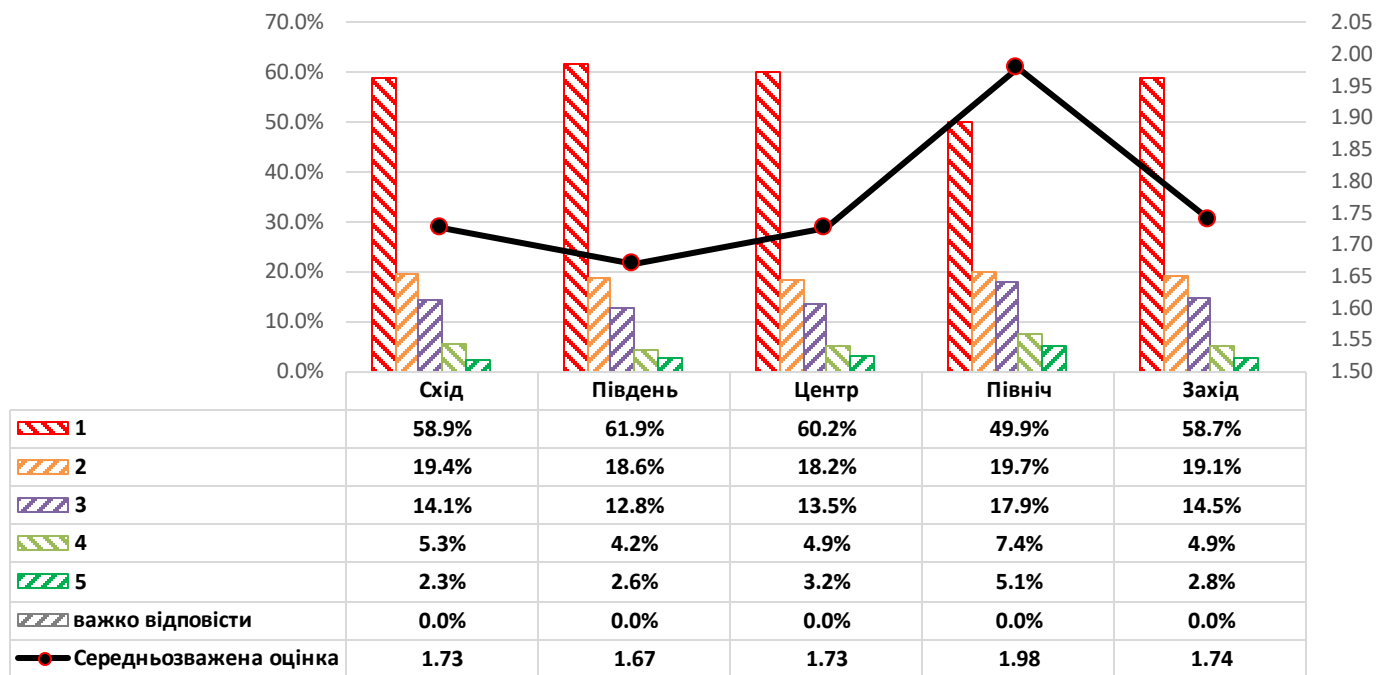
Точне формулювання запитання:

«Чи змушувало вас керівництво брати відпустку за свій рахунок, без збереження заробітної плати?»



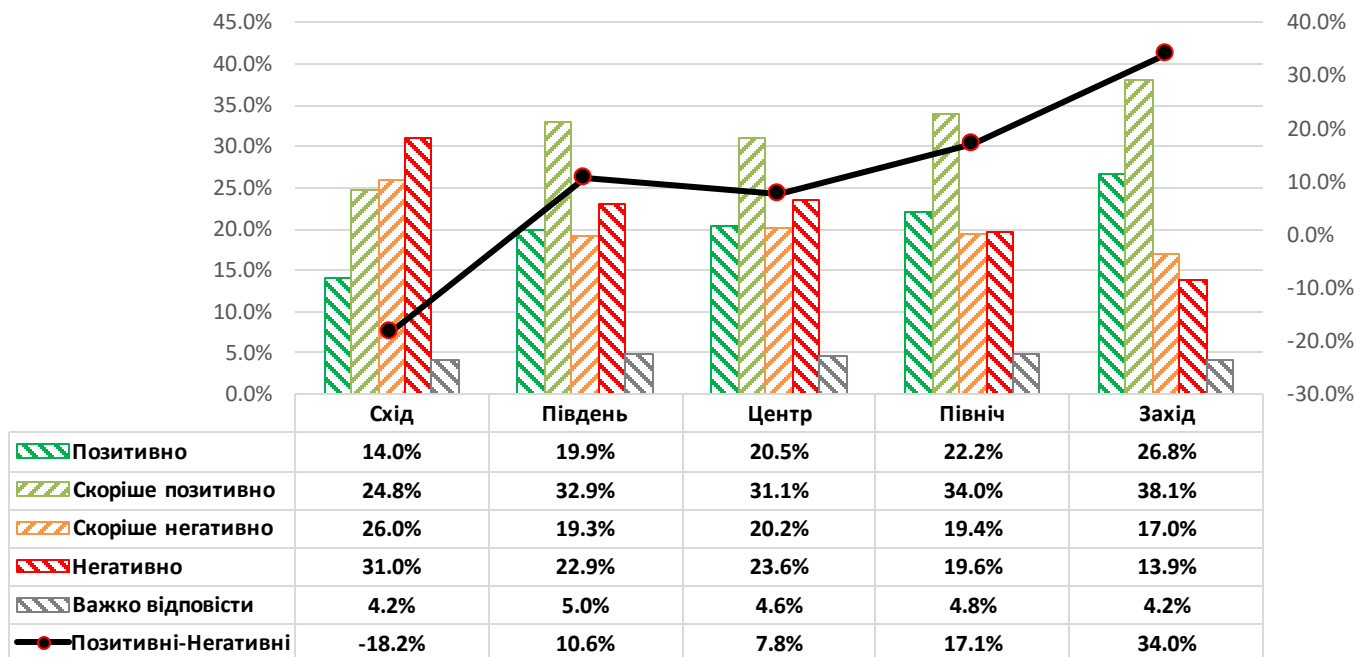
Точне формулювання запитання:

«Як ви оцінюєте діяльність профспілки медичних працівників протягом трьох останніх років щодо вашого соціального захисту?»



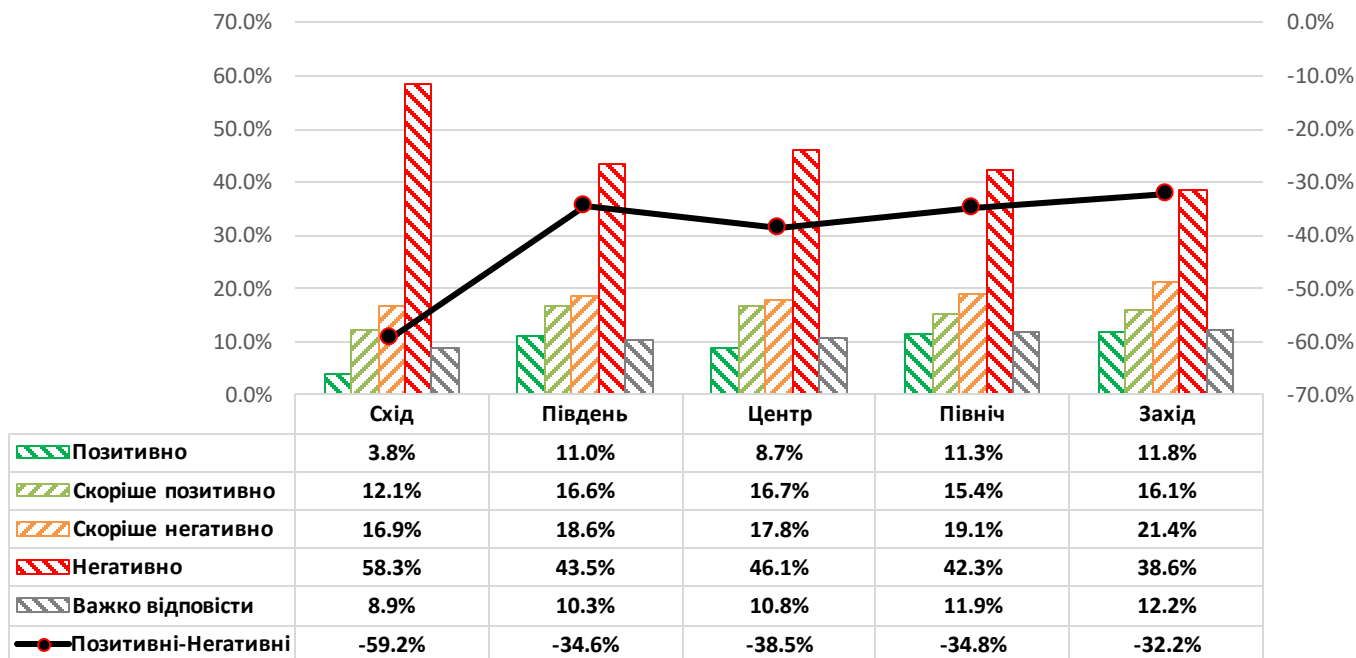
Точне формулювання запитання:

«Як ви оцінюєте наступні реформи: ПЕРВИННОЇ ланки медичної допомоги яка проходить протягом двох останніх років?»



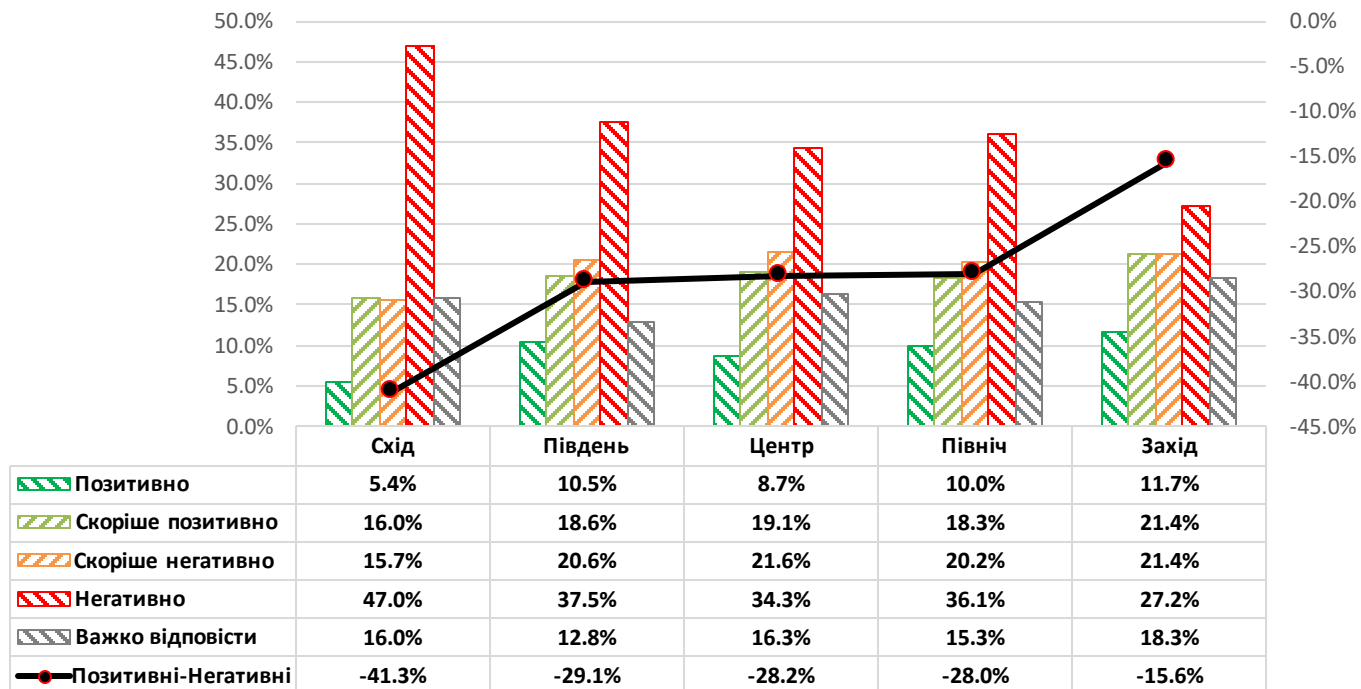
Точне формулювання запитання:

«Як ви оцінюєте наступні реформи: ВТОРИННОЇ ланки медичної допомоги яка стартувала 1 квітня 2020 року?»



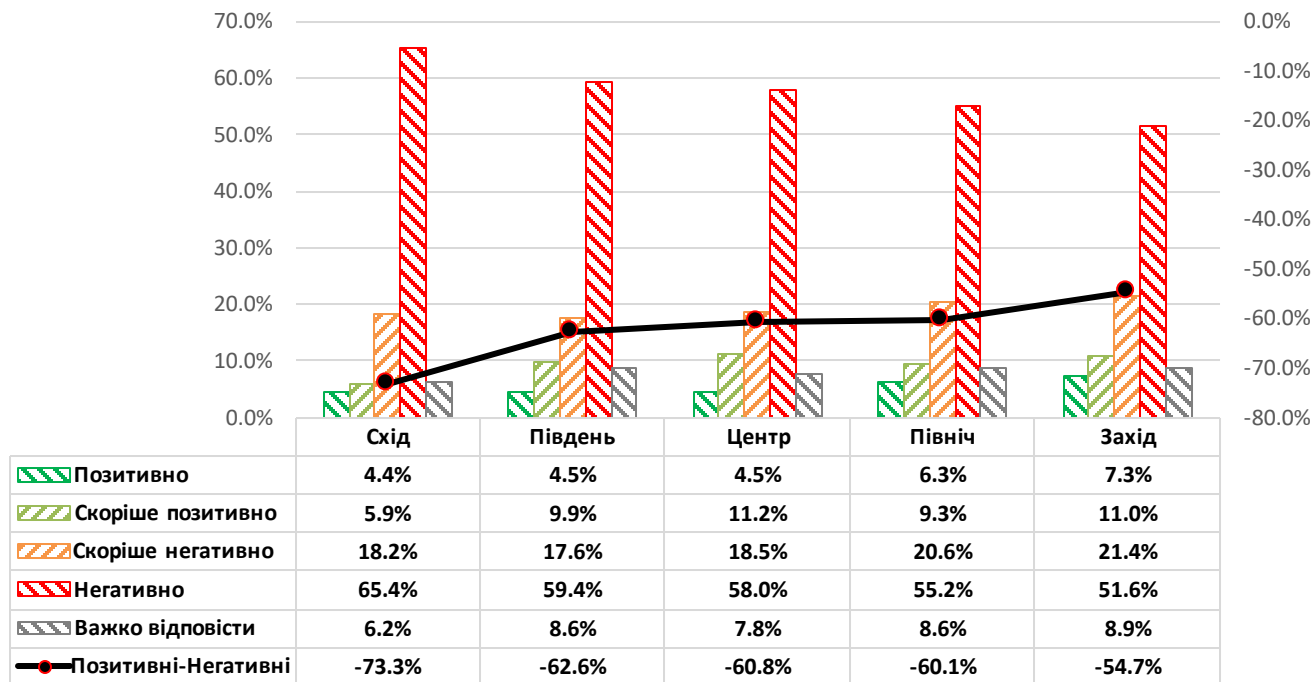
Точне формулювання запитання:

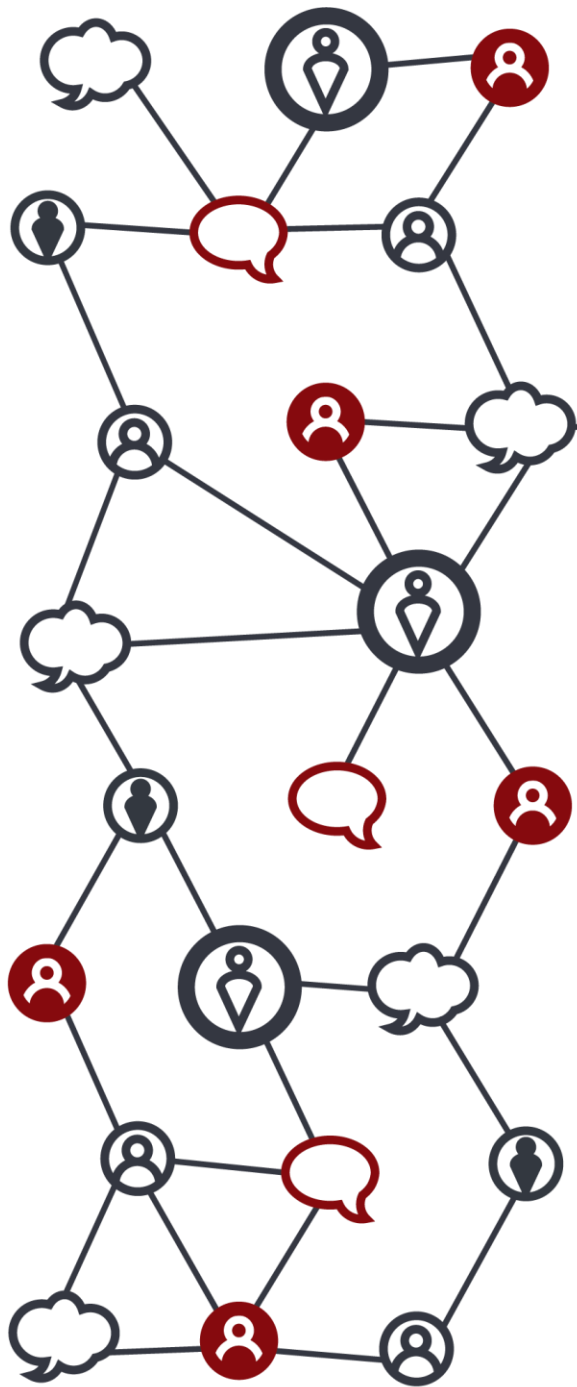
«Як ви оцінюєте наступні реформи: ЕКСТРЕНОЇ (швидкої) ланки медичної допомоги?»



Точне формулювання запитання:

«Як ви ставитесь до старту проведення реформи вторинної ланки медичної допомоги саме під час карантину, яке розпочалось 1 квітня?»

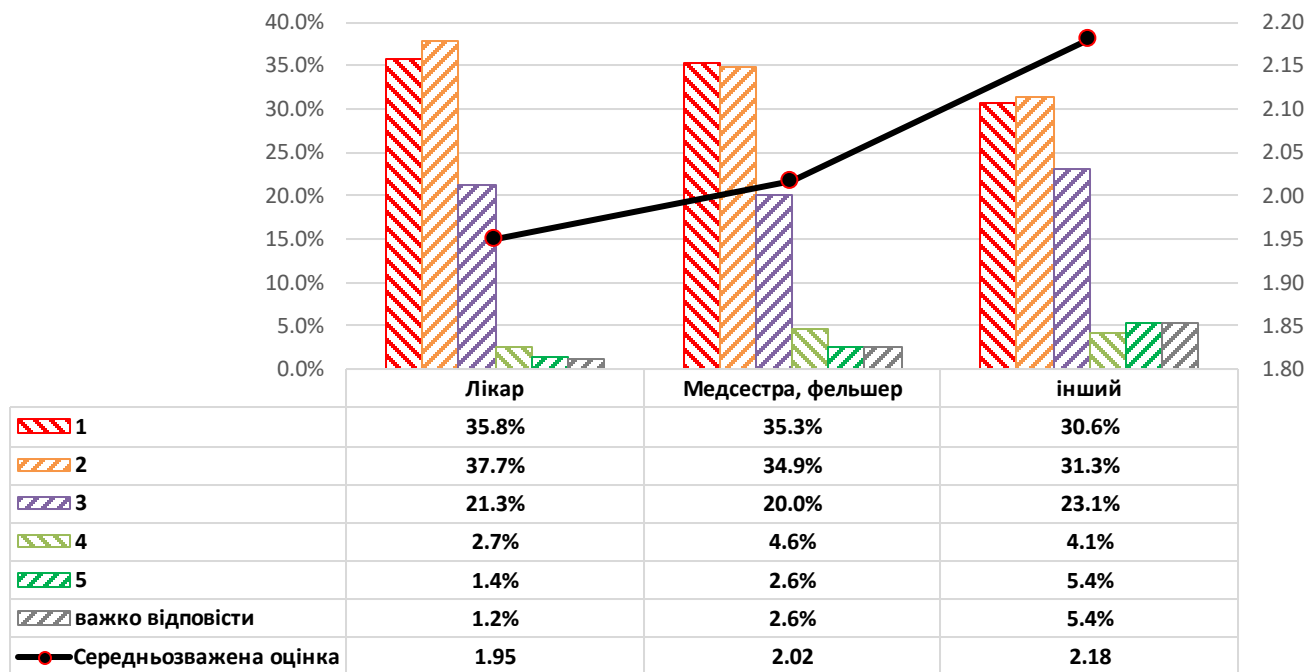




Деталізація результатів за фахом респондентів

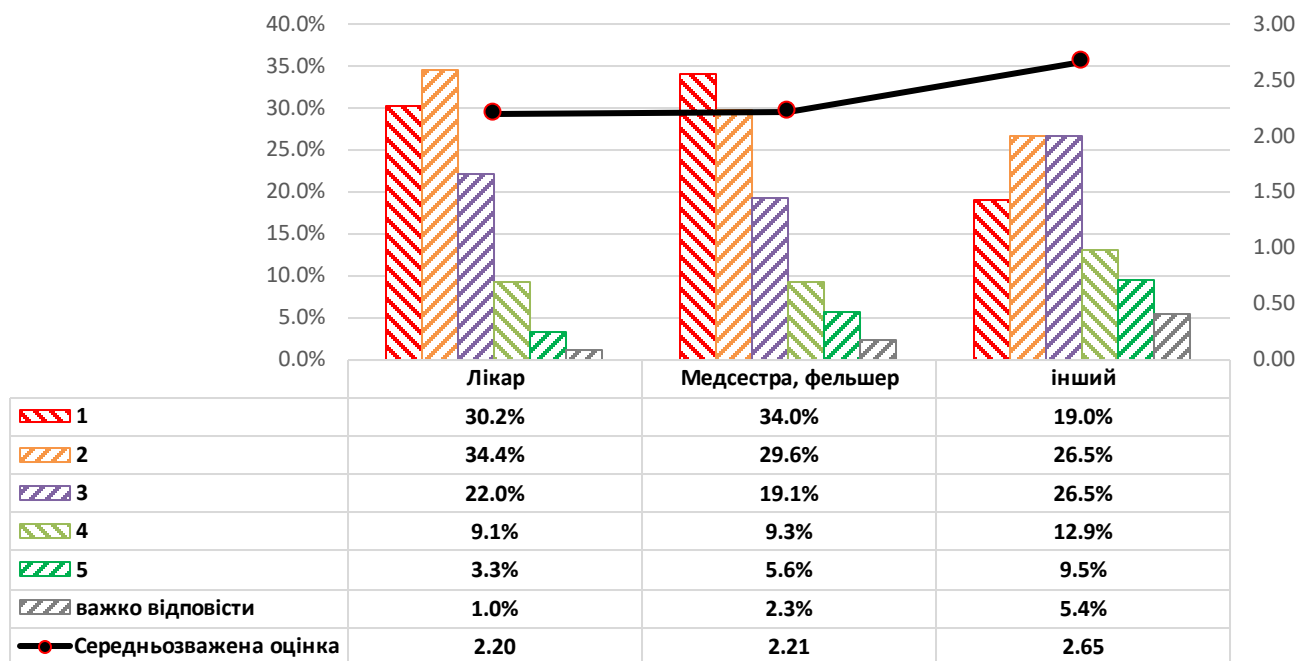
Точне формулювання запитання:

«Як ви оцінюєте за п'ятибальною шкалою наступні аспекти: готовність системи охорони здоров'я до боротьби з пандемією?»



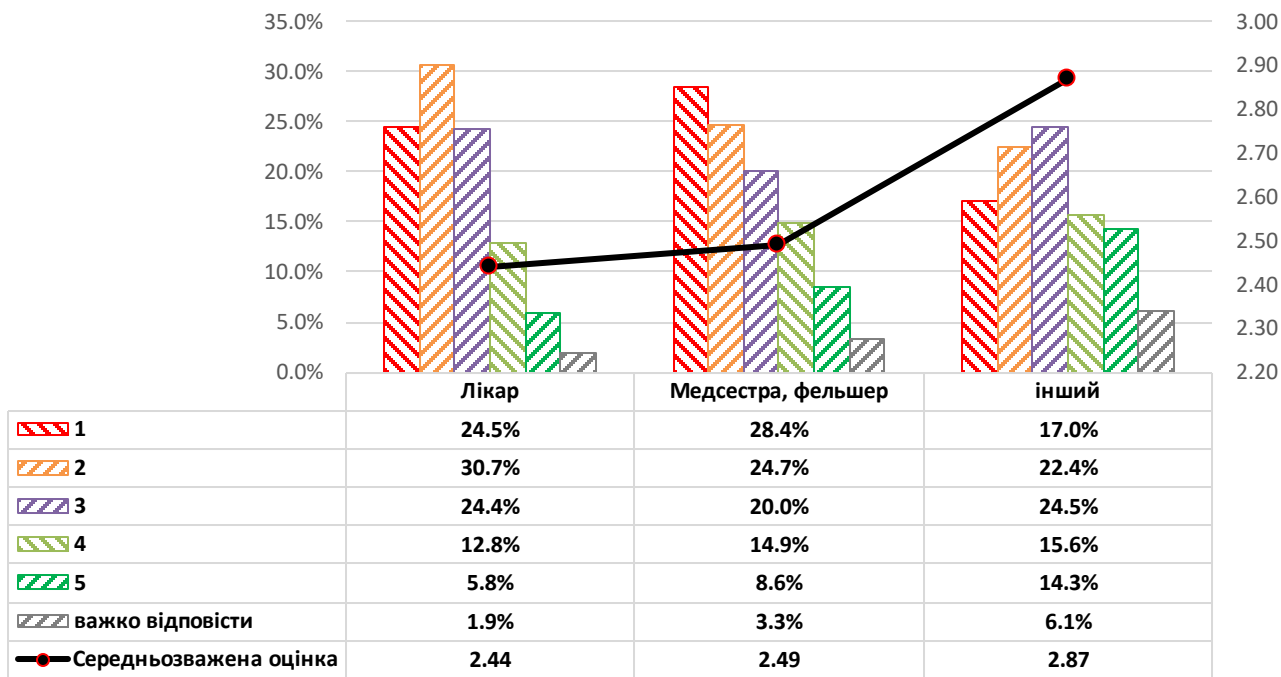
Точне формулювання запитання:

«Як ви оцінюєте за п'ятибальною шкалою наступні аспекти: готовність вашого медичного закладу до боротьби з пандемією?»



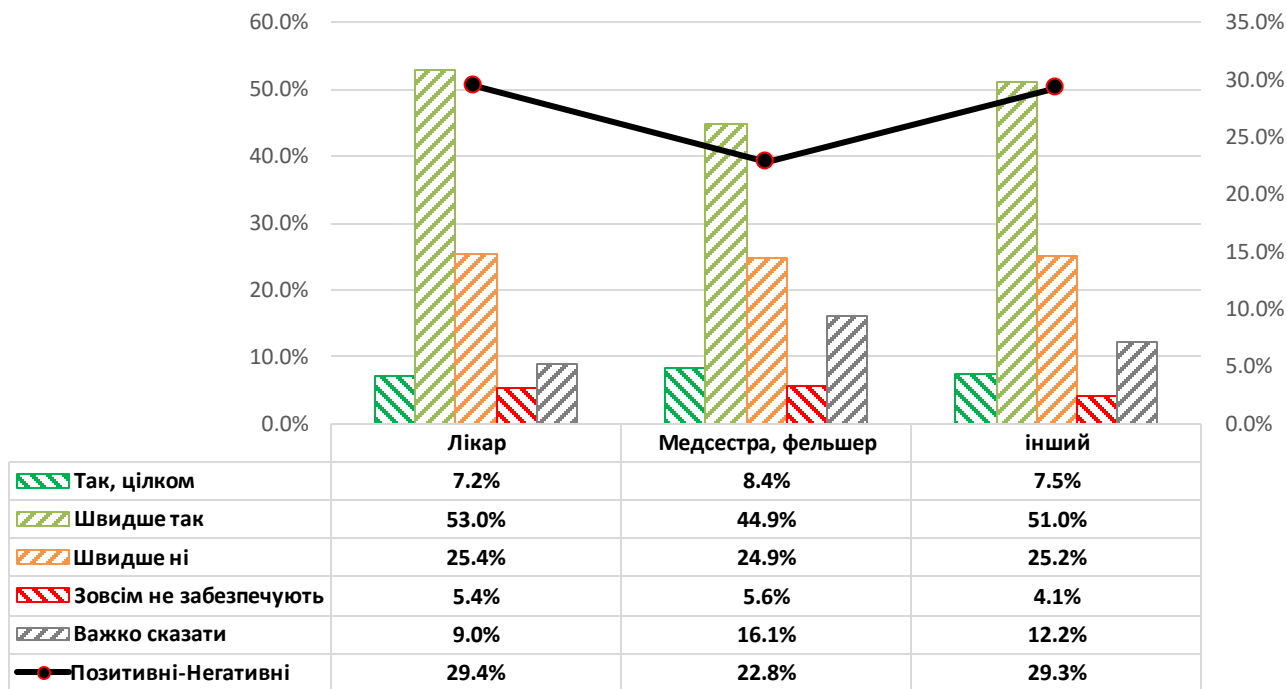
Точне формулювання запитання:

«Як ви оцінюєте за п'ятибальною шкалою наступні аспекти: підготовку персоналу вашого медичного закладу до боротьби з пандемією?»



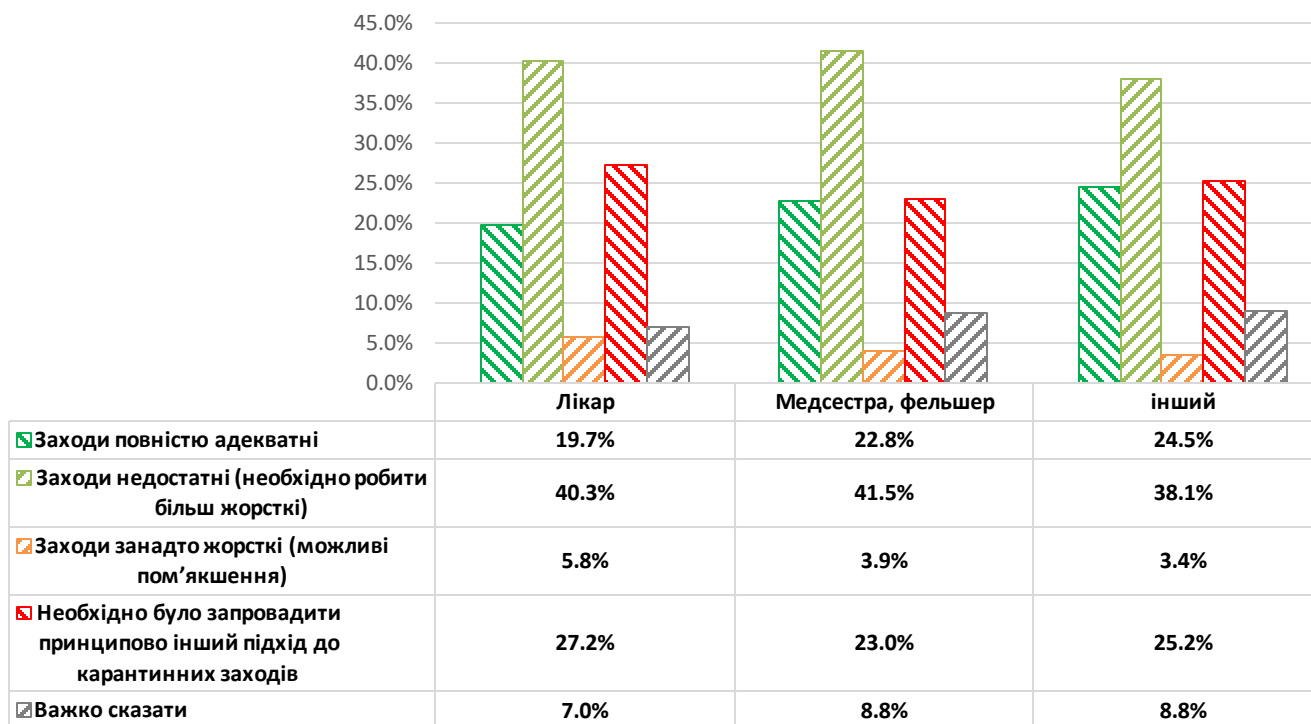
Точне формулювання запитання:

«Чи забезпечують реальну боротьбу з пандемією карантинні заходи, що запроваджуються в Україні?»



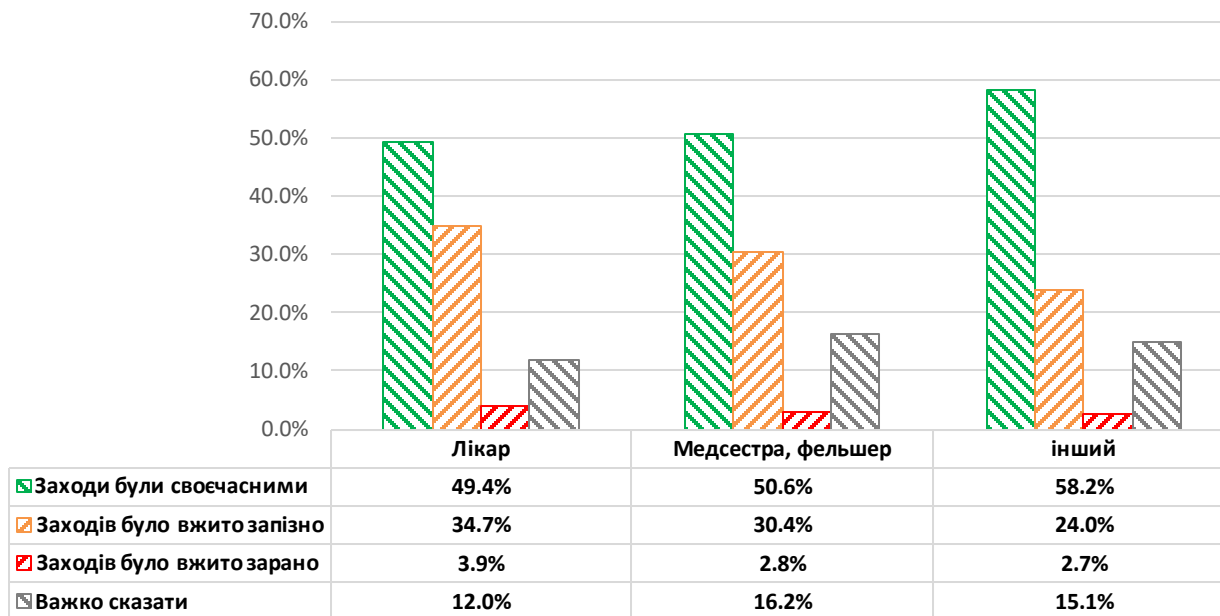
Точне формулювання запитання:

«Наскільки карантинні заходи, запроваджені державою, є адекватними ситуації?»



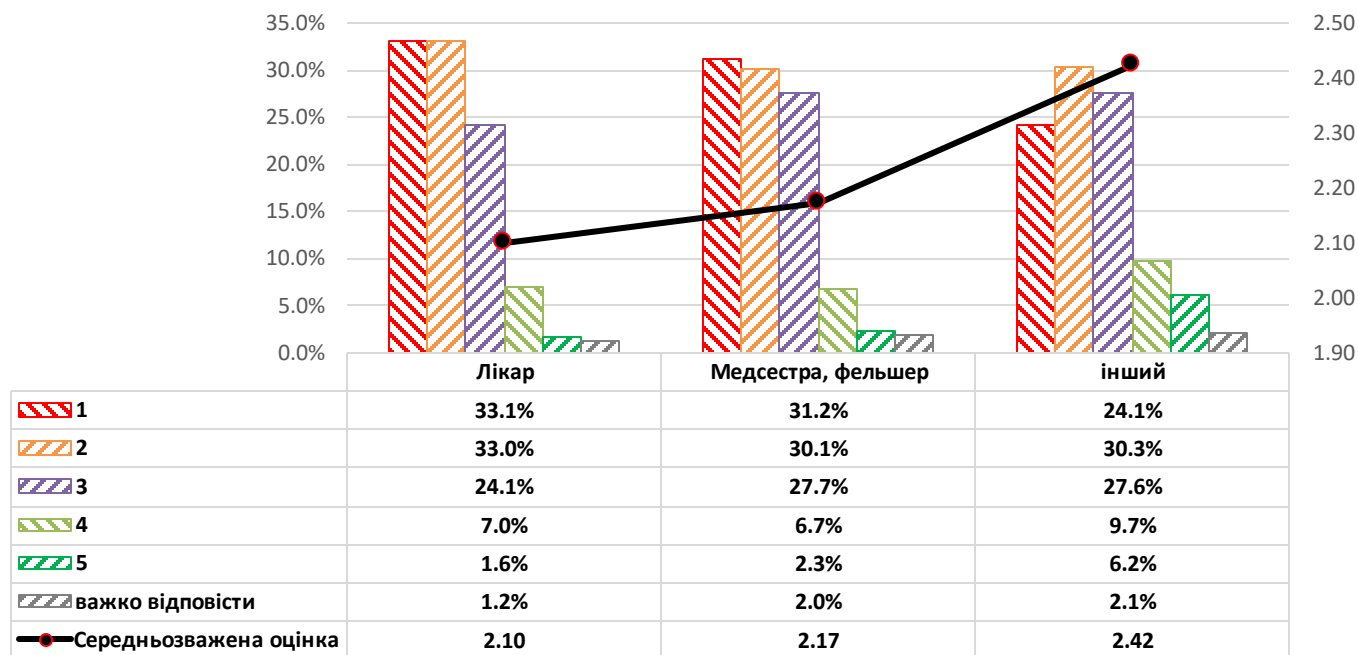
Точне формулювання запитання:

«Наскільки карантинні заходи були своєчасними?»



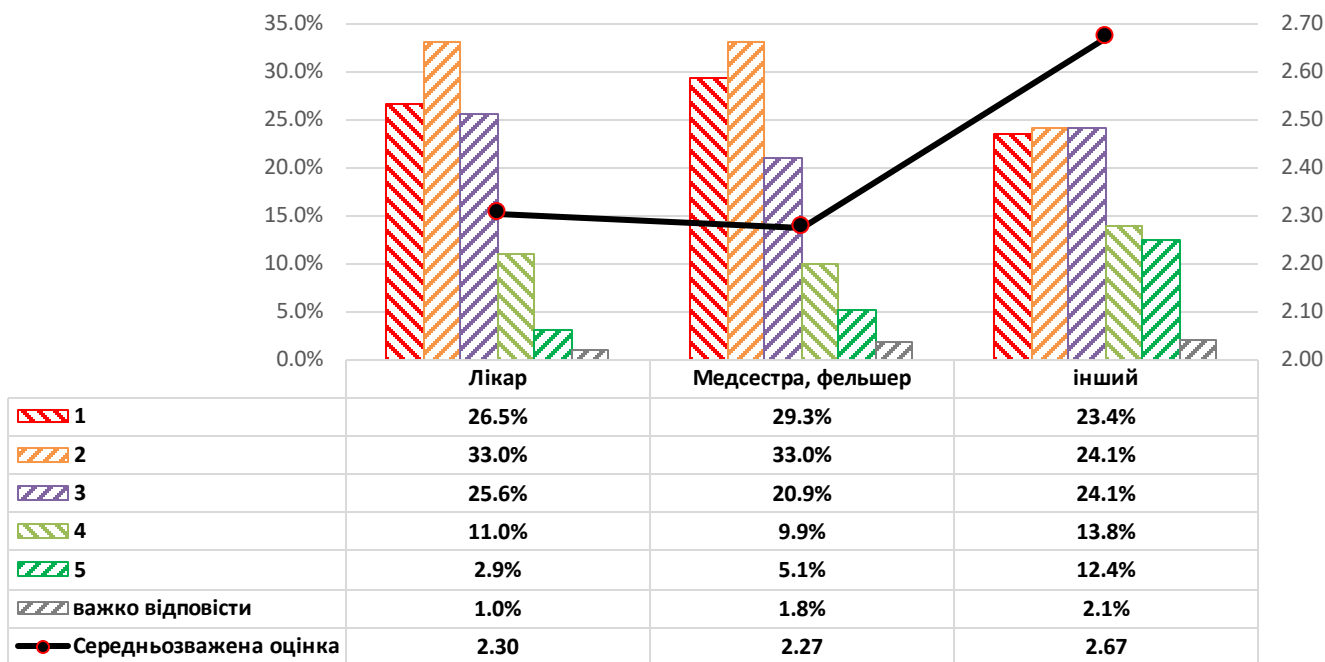
Точне формулювання запитання:

«Як ви оцінюєте ефективність роботи за п'ятибальною шкалою центральної влади щодо боротьби з пандемією?»



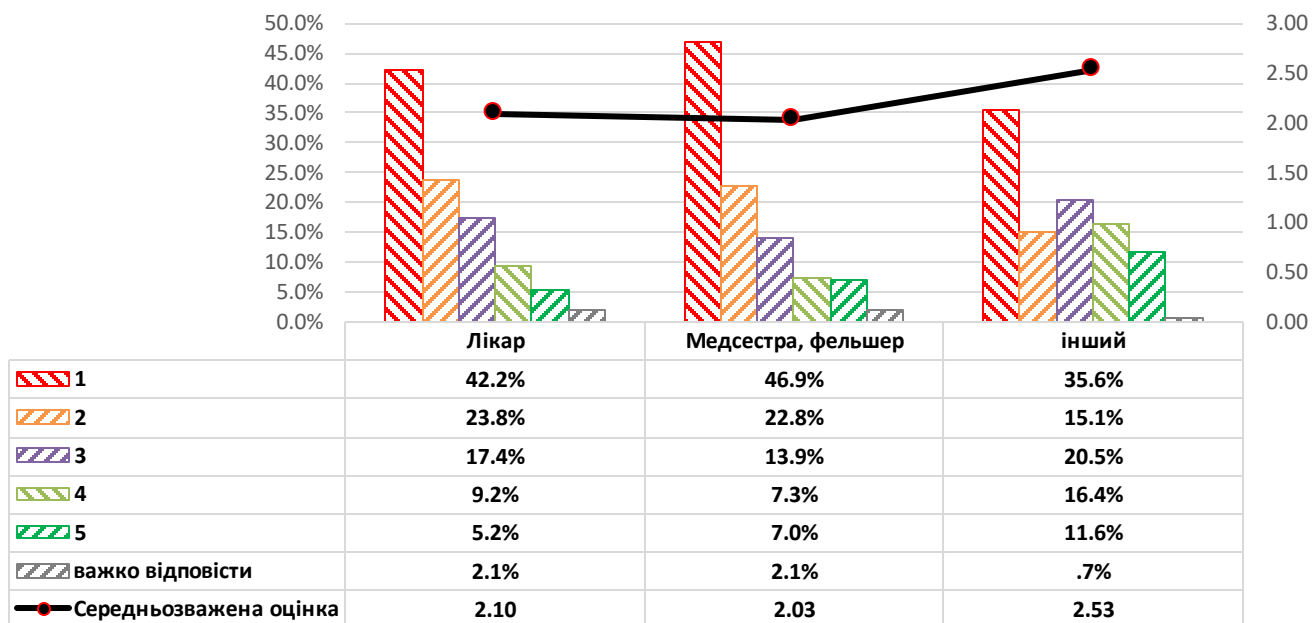
Точне формулювання запитання:

«Як ви оцінюєте ефективність роботи за п'ятибальною шкалою місцевої влади щодо боротьби з пандемією?»



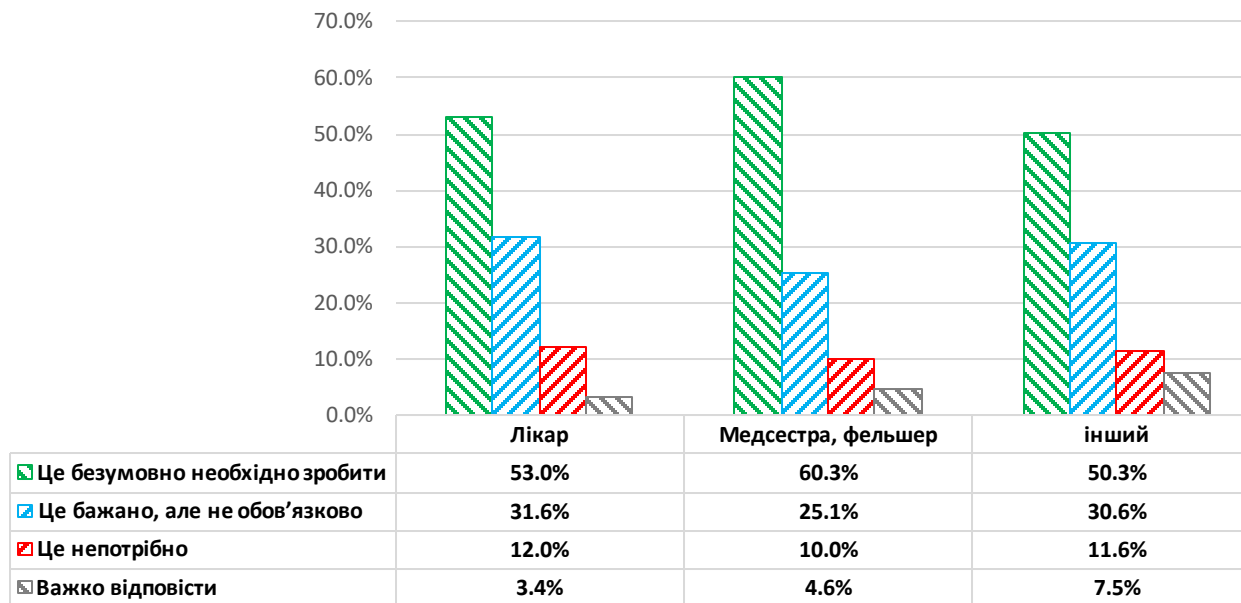
Точне формулювання запитання:

«Як ви оцінюєте ефективність роботи за п'ятибальною шкалою місцевої влади щодо організації доставки медичного персоналу на роботу?»



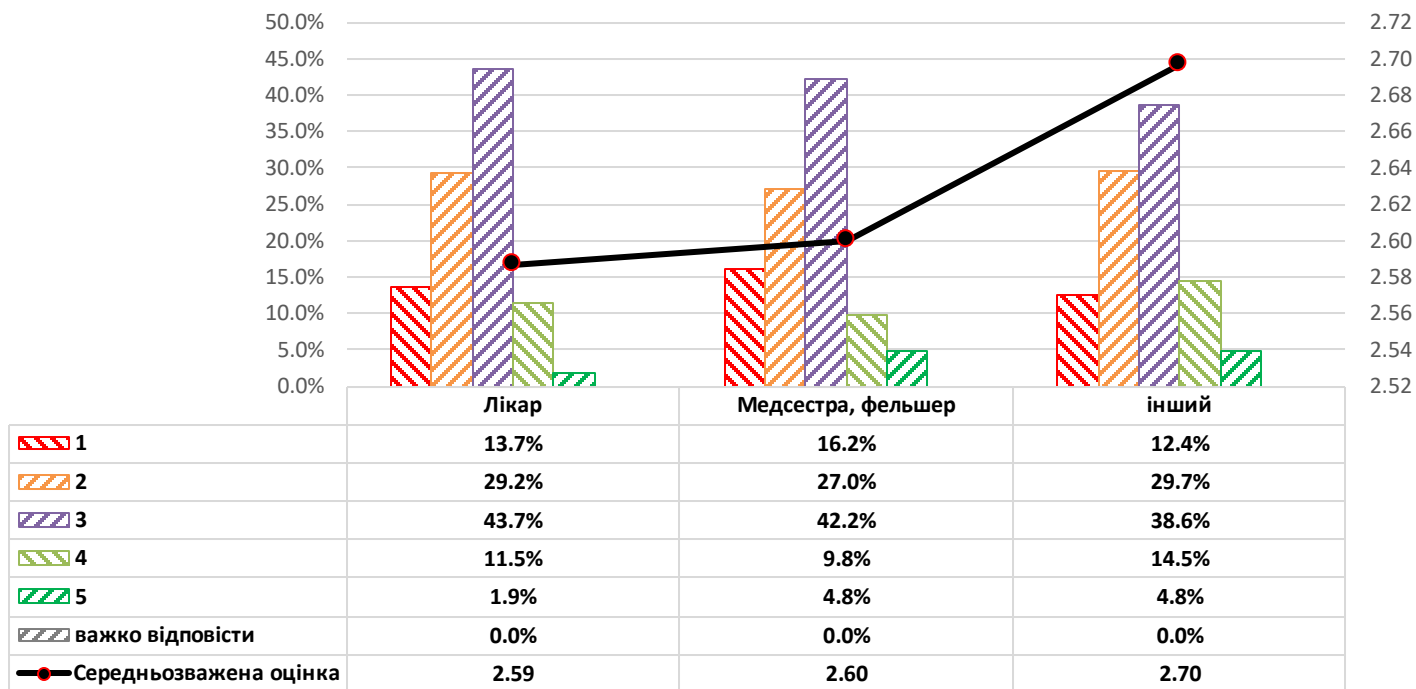
Точне формулювання запитання:

«Як ви оцінюєте пропозицію щодо необхідності масового тестування населення на коронавірус SARS CoV 2?»



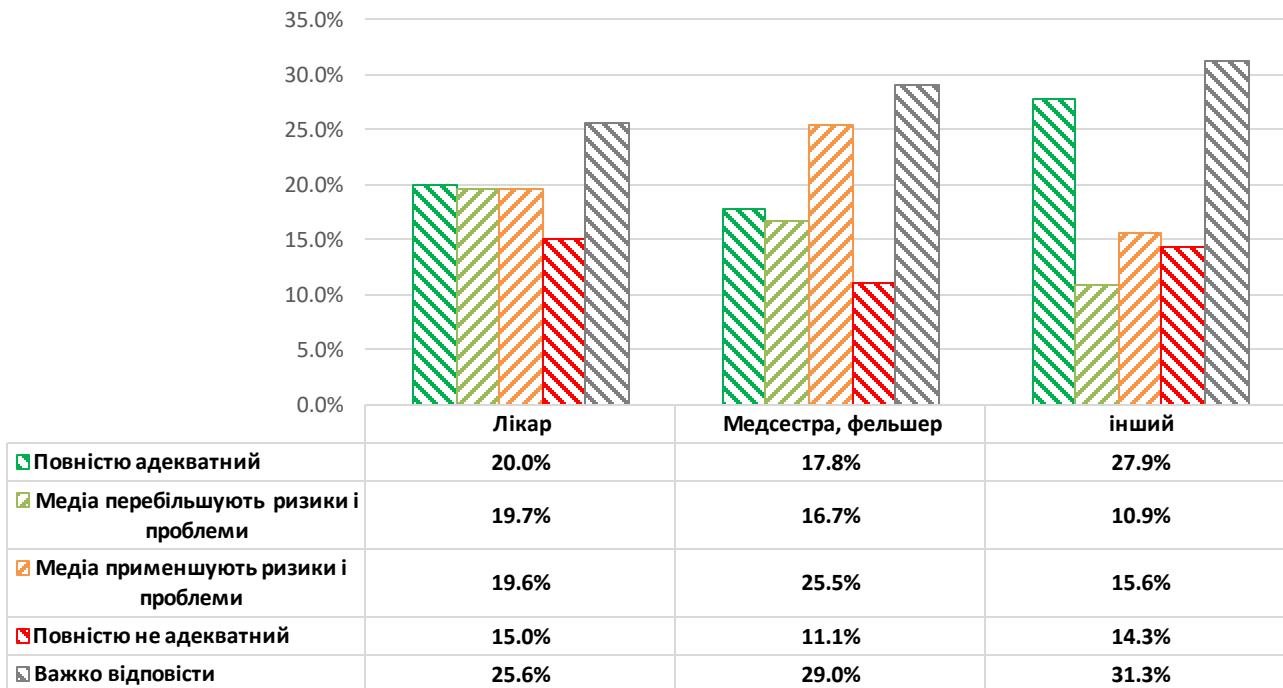
Точне формулювання запитання:

«Як ви оцінюєте якість тестів на коронавірусну інфекцію SARS CoV 2 які є в наявності в Україні за п'ятибальною шкалою?»



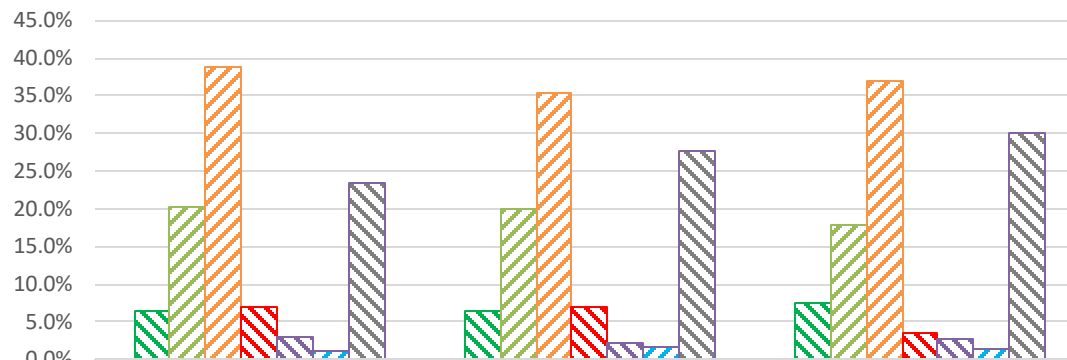
Точне формулювання запитання:

«Чи адекватний реальності потік інформації щодо захворювання COVID-19, який є у медіа?»



Точне формулювання запитання:

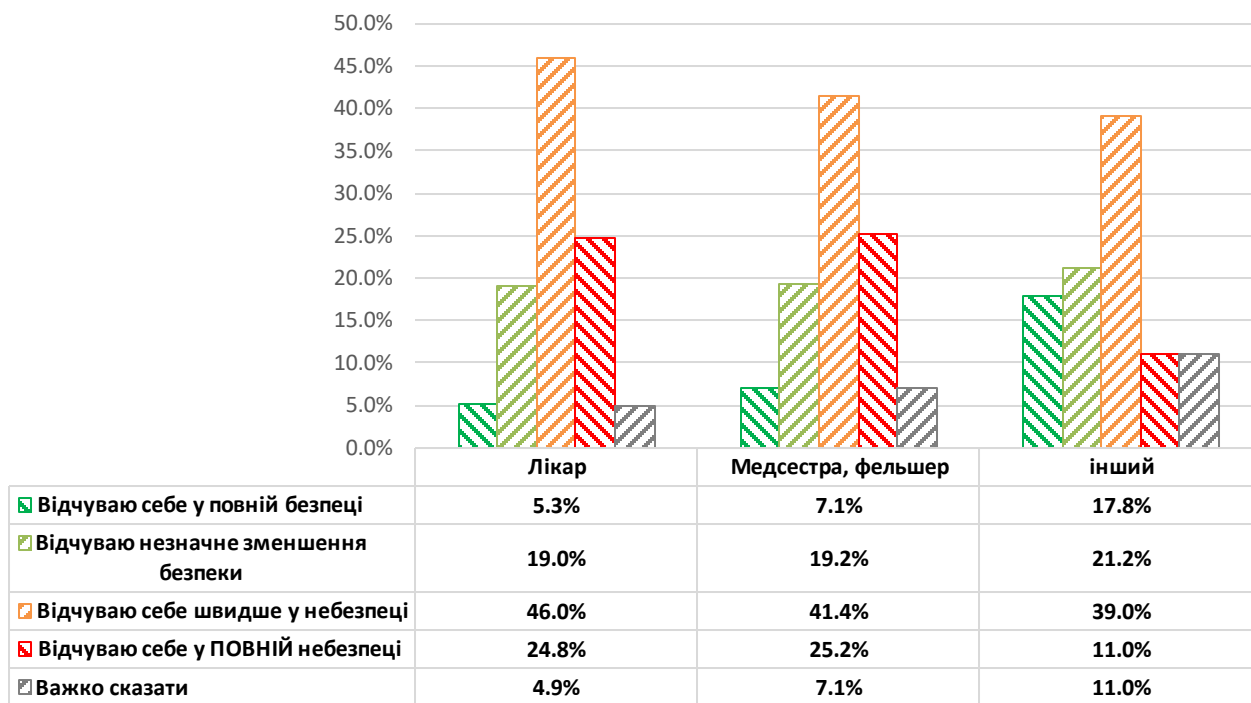
«Коли, на ваш погляд, буде можливо пом'якшити карантинні заходи?»



	Лікар	Медсестра, фельшер	інший
Вже в квітні	6.4%	6.3%	7.5%
На початку травня	20.3%	20.1%	17.8%
В кінці травня-на початку червня	38.9%	35.4%	37.0%
В середині липня	6.8%	6.9%	3.4%
Восени	2.8%	2.1%	2.7%
Пізніше, ніж восени	1.2%	1.6%	1.4%
Важко відповісти	23.4%	27.6%	30.1%

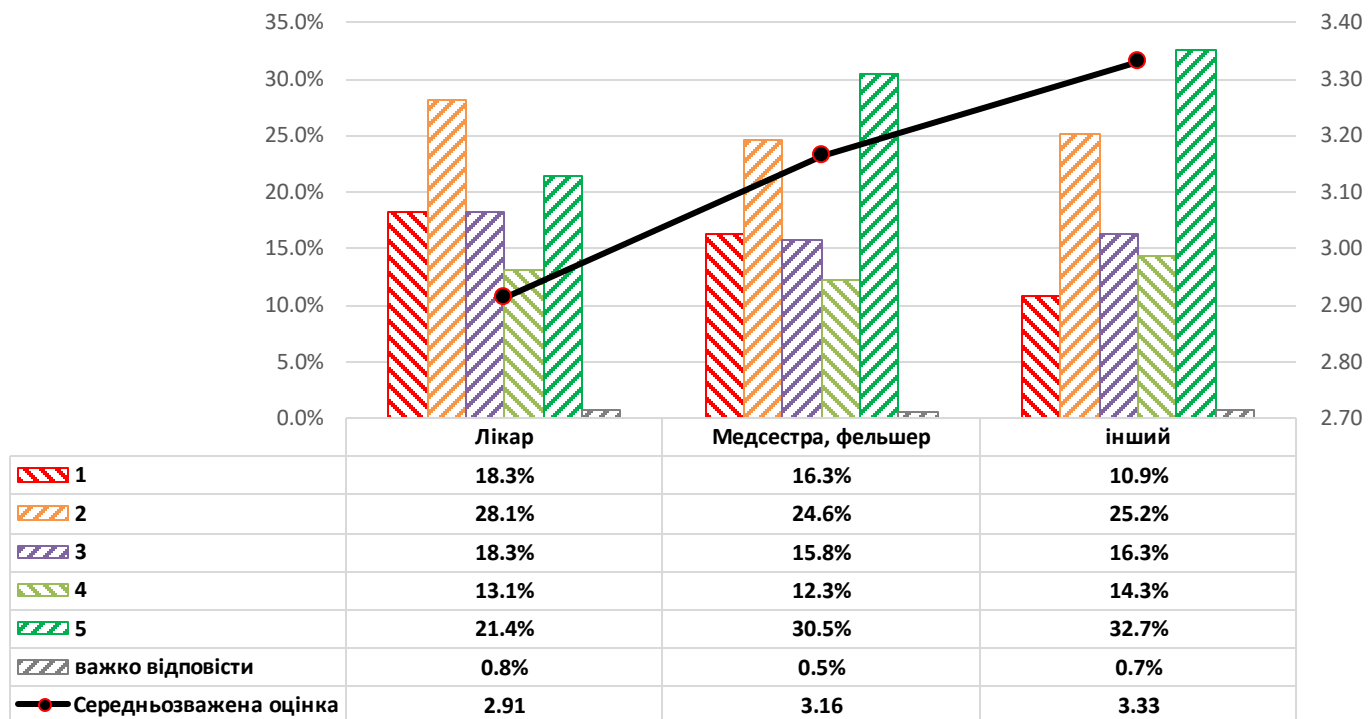
Точне формулювання запитання:

«Чи відчуваєте ви себе у безпеці на робочому місці?»



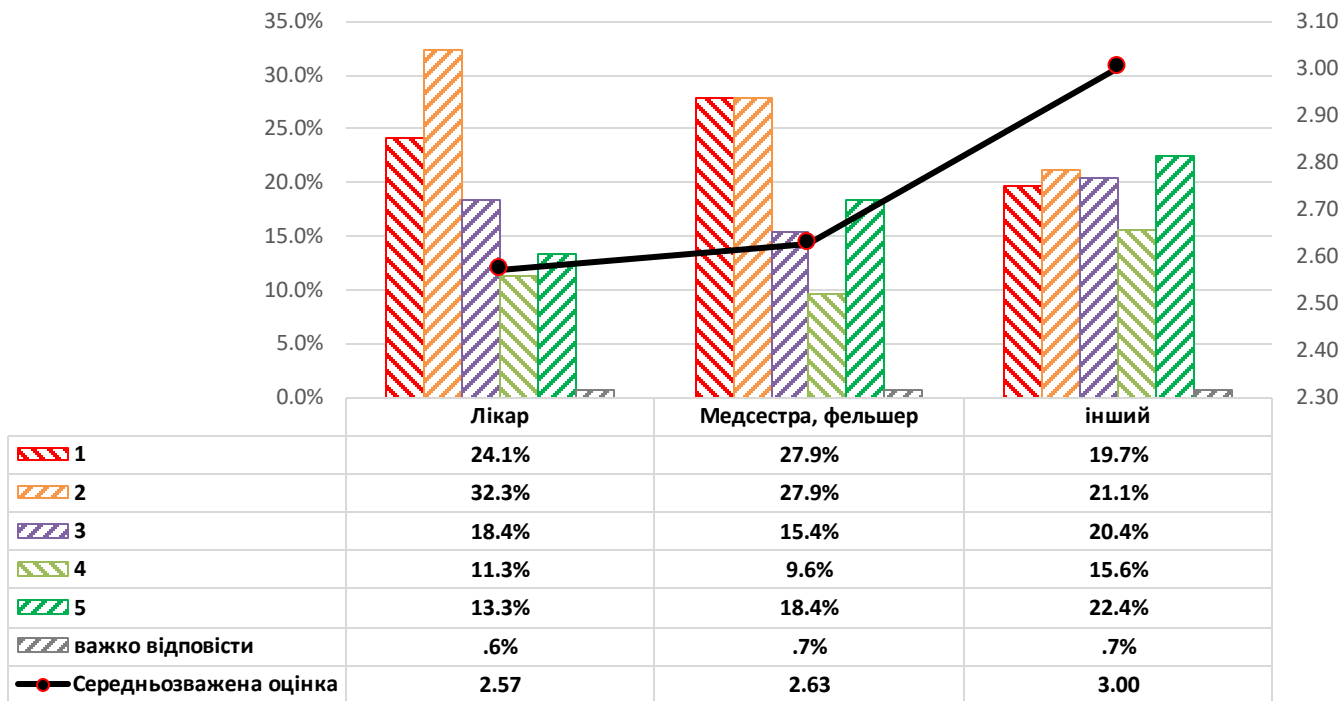
Точне формулювання запитання:

«Оцініть, чи достатньо у вашому закладі засобів захисту: захисних рукавичок.»



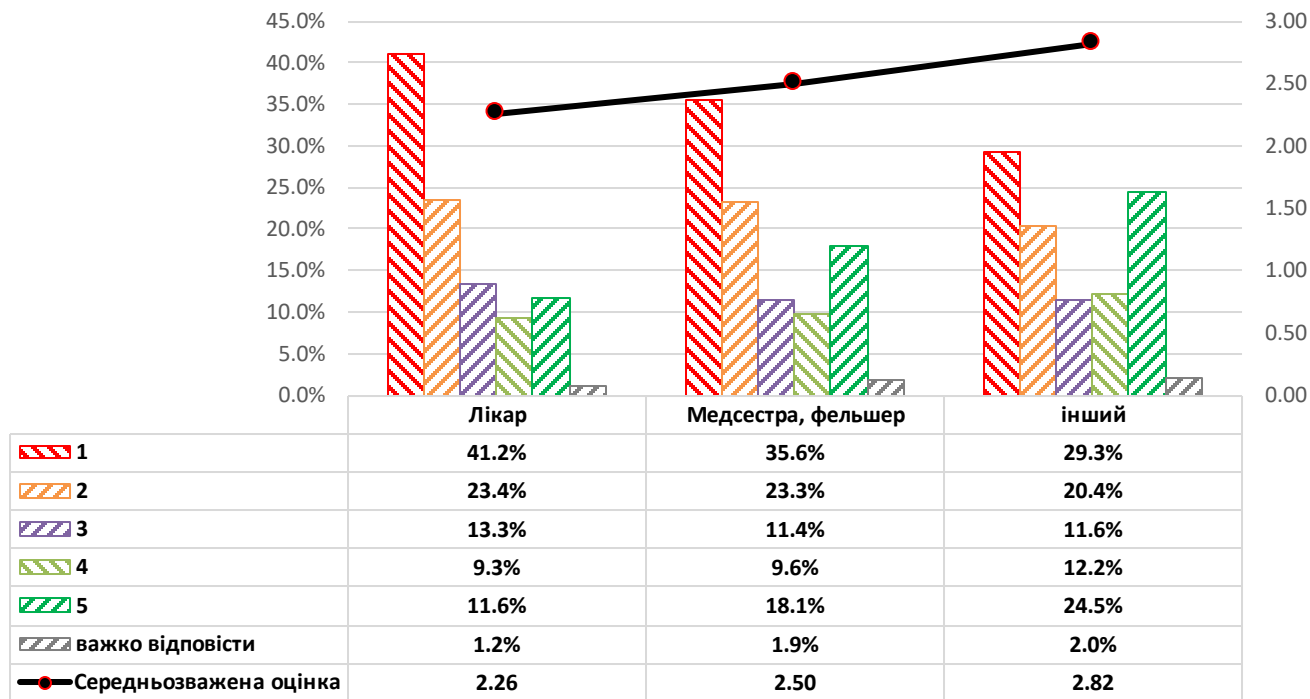
Точне формулювання запитання:

«Оцініть, чи достатньо у вашому закладі засобів захисту: масок.»



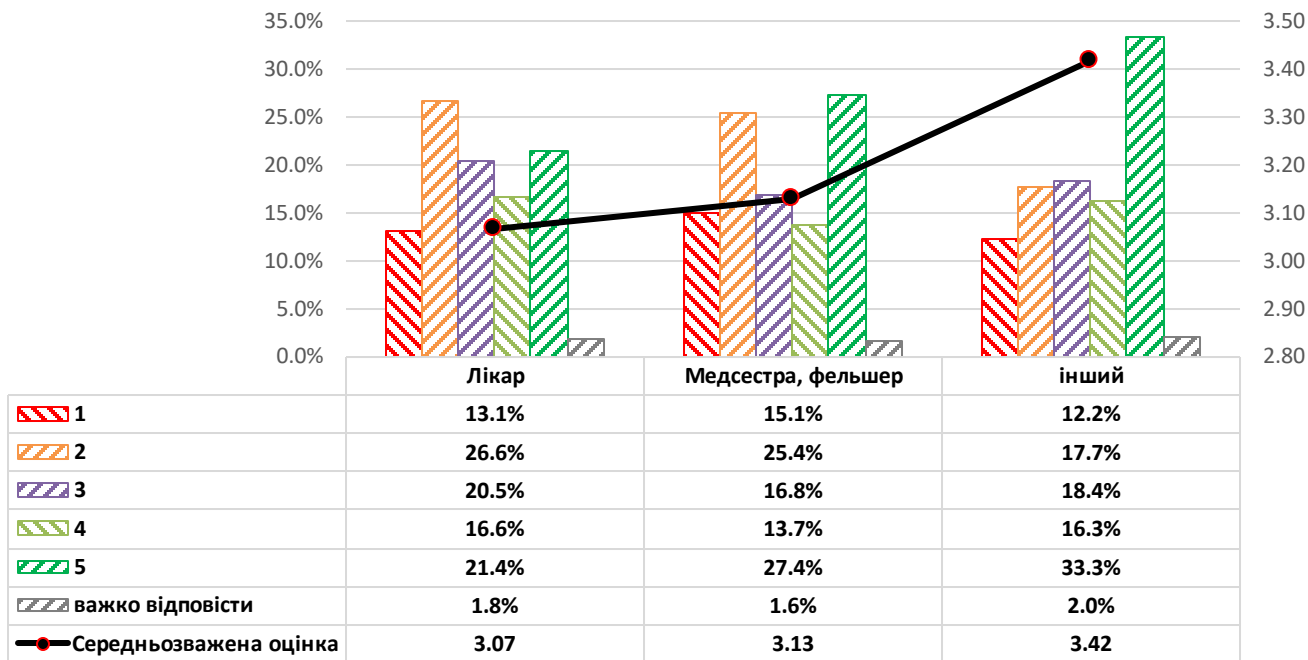
Точне формулювання запитання:

«Оцініть, чи достатньо у вашому закладі засобів захисту: захисних окулярів.»



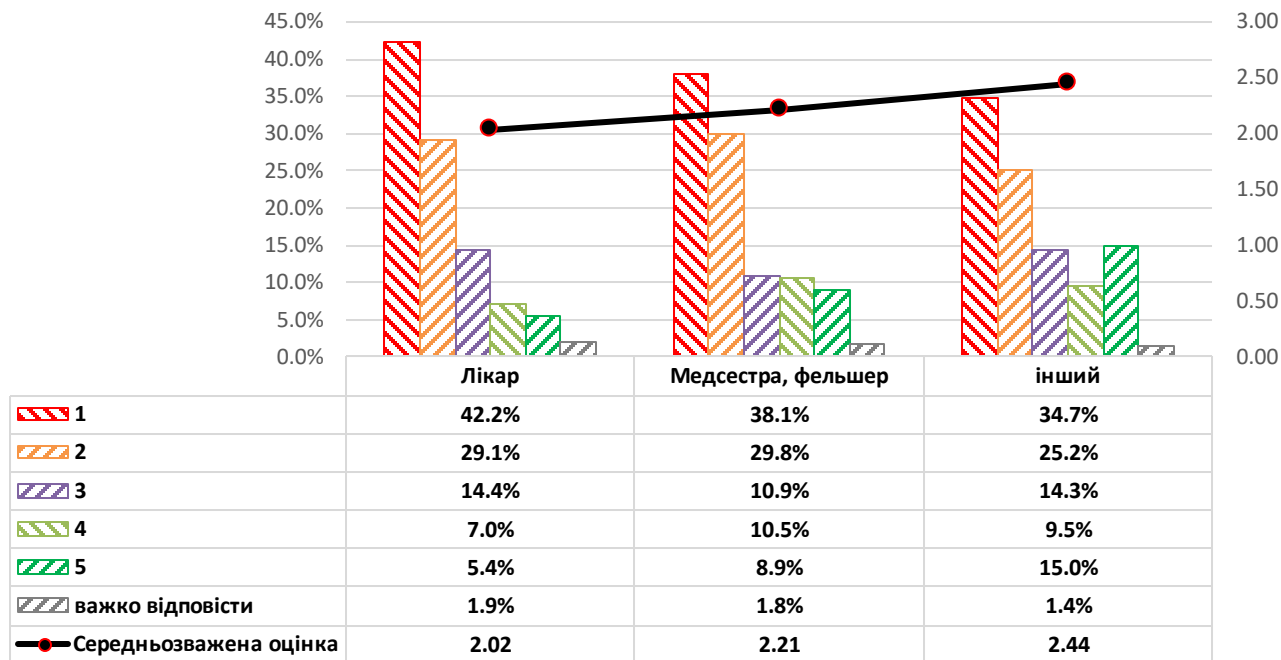
Точне формулювання запитання:

«Оцініть, чи достатньо у вашому закладі засобів захисту: дезінфекторів.»



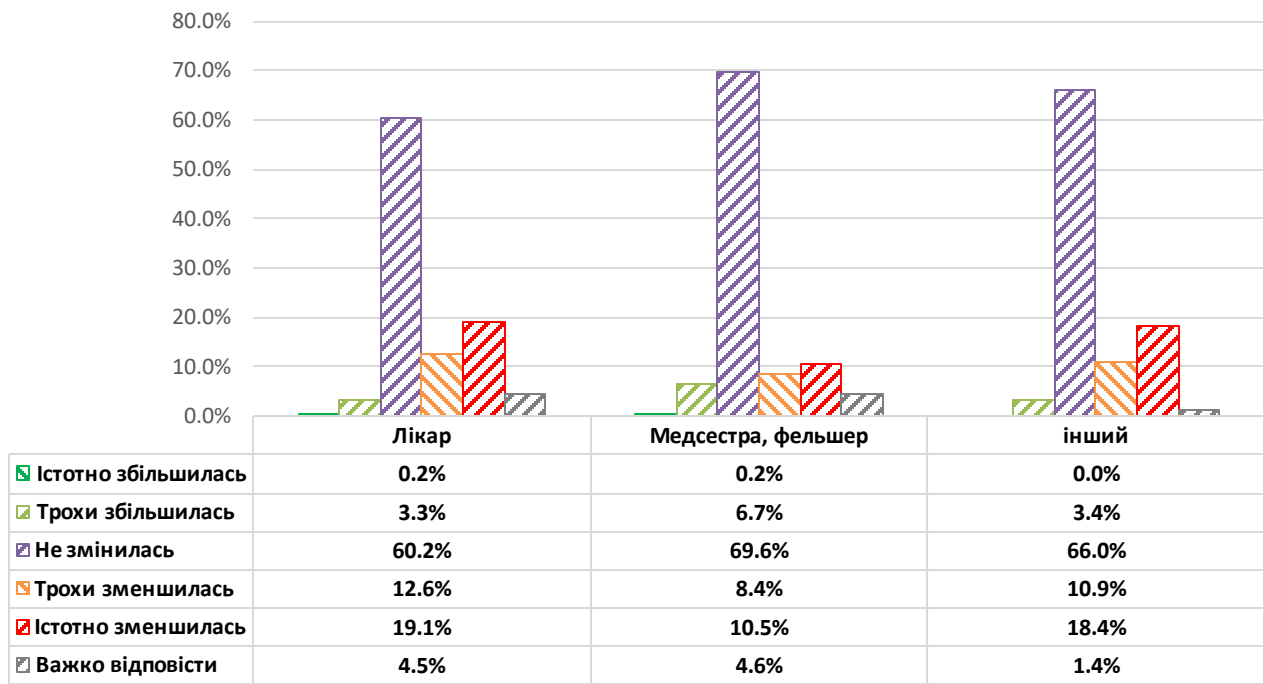
Точне формулювання запитання:

«Оцініть, чи достатньо у вашому закладі засобів захисту: захисних костюмів.»



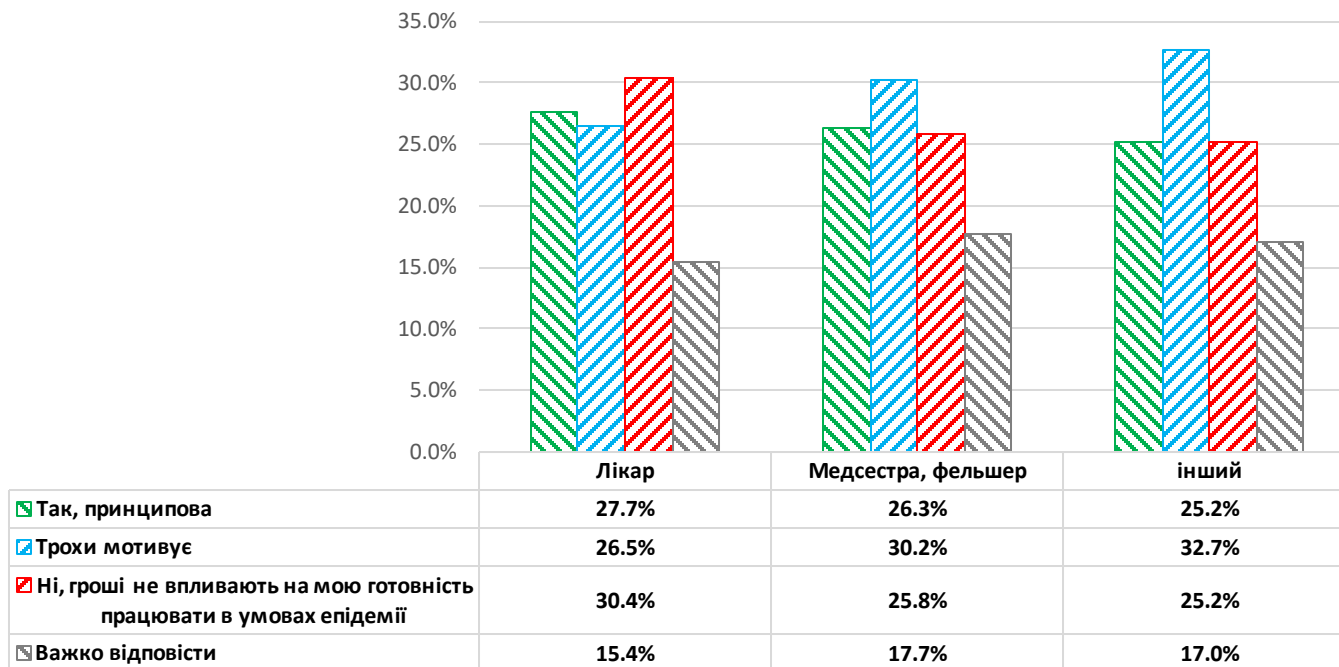
Точне формулювання запитання:

«Як змінилась ваша заробітна плата під час карантину?»



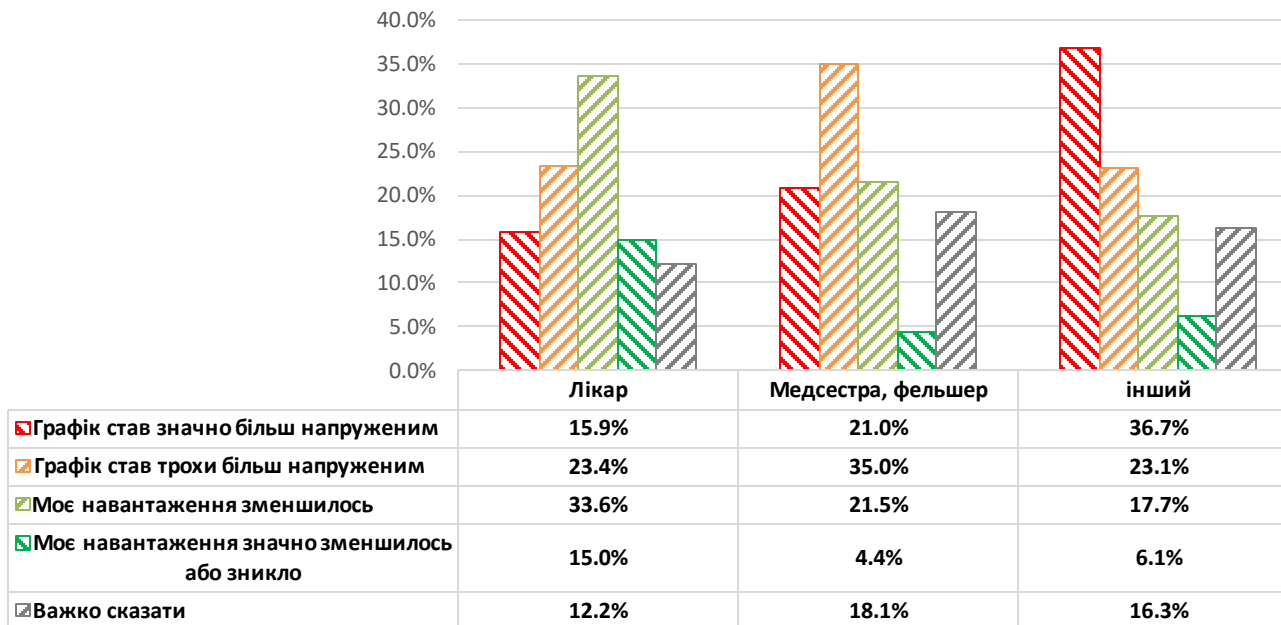
Точне формулювання запитання:

«Чи є для вас доплата до зарплати мотивацією ризикувати своїм життям під час боротьби із коронавірусом?»



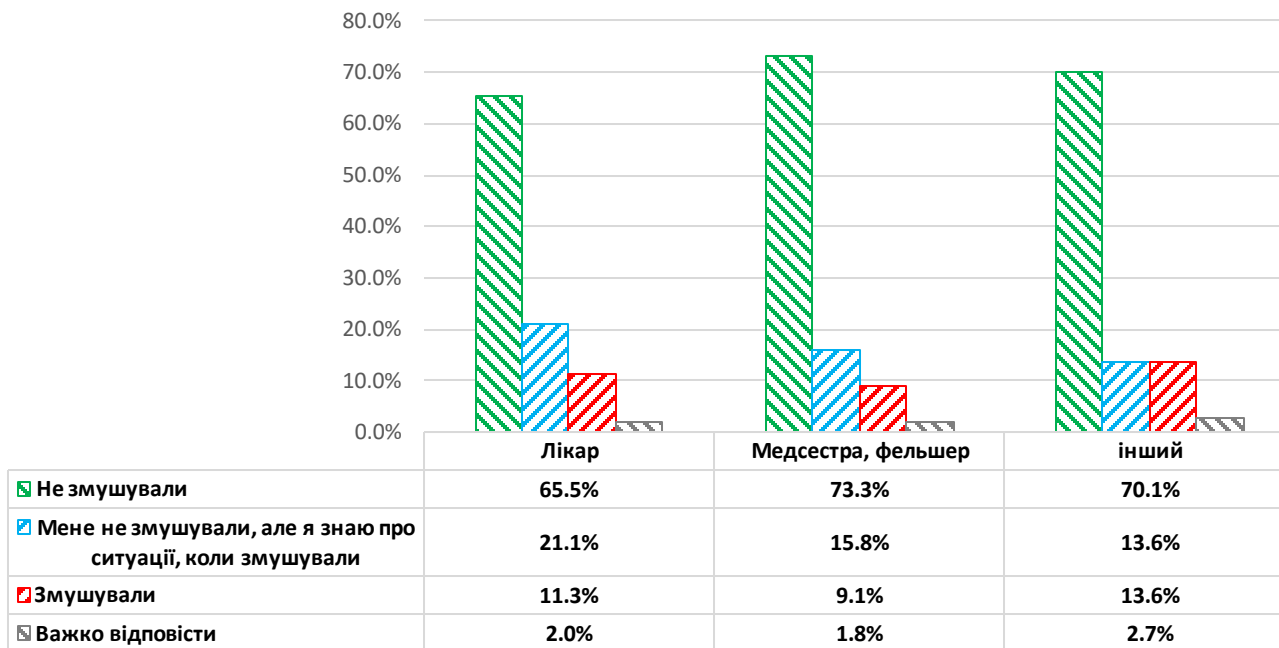
Точне формулювання запитання:

«Як змінився ваш графік роботи під час карантину?»



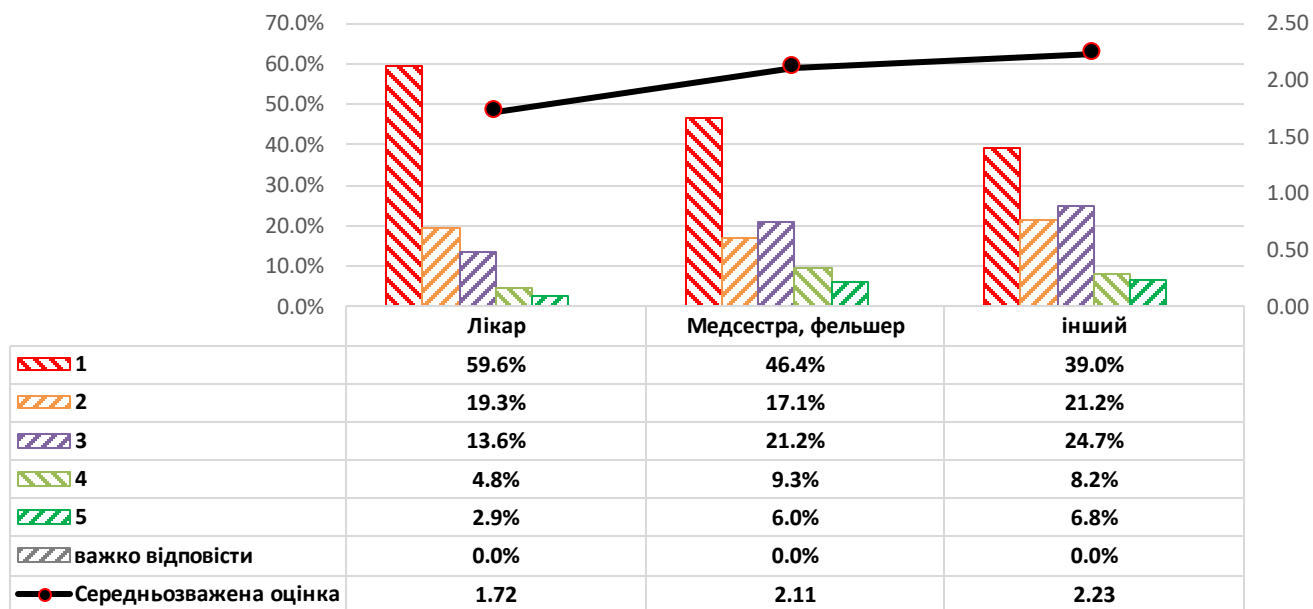
Точне формулювання запитання:

«Чи змушувало вас керівництво брати відпустку за свій рахунок, без збереження заробітної плати?»



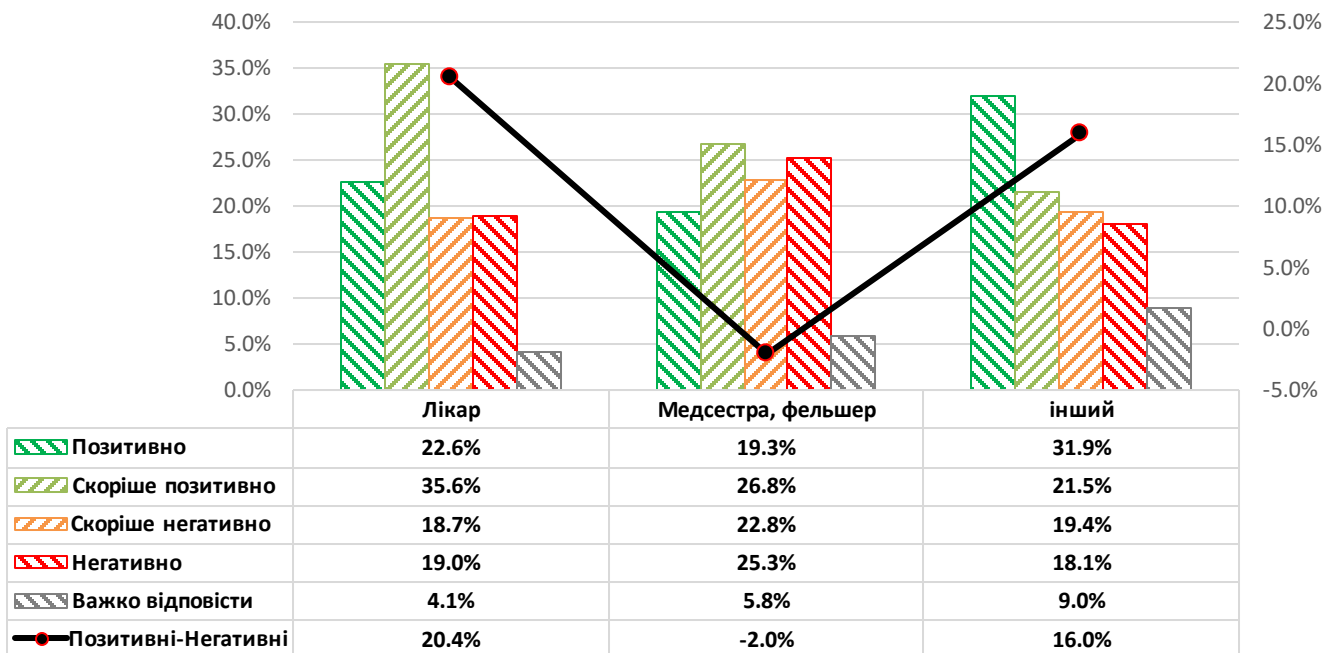
Точне формулювання запитання:

«Як ви оцінюєте діяльність профспілки медичних працівників протягом трьох останніх років щодо вашого соціального захисту?»



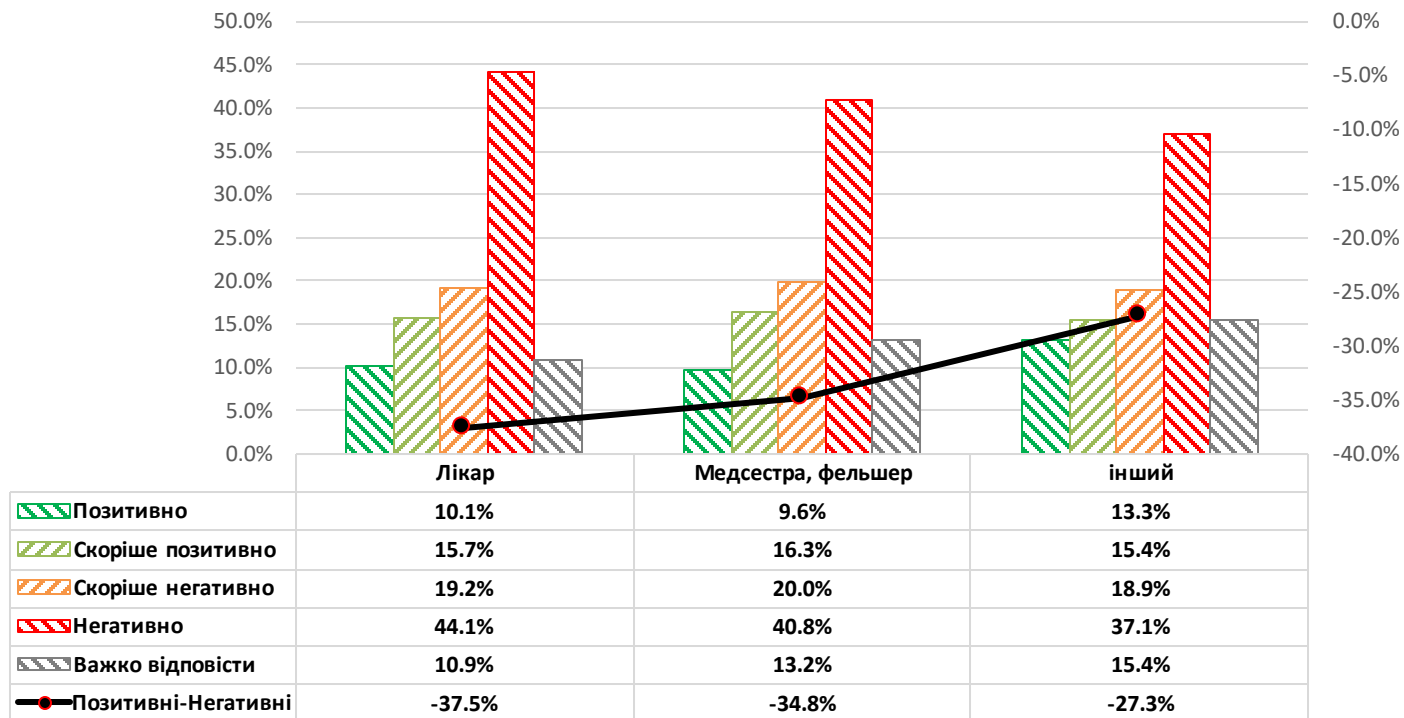
Точне формулювання запитання:

«Як ви оцінюєте наступні реформи: ПЕРВИННОЇ ланки медичної допомоги яка проходить протягом двох останніх років?»



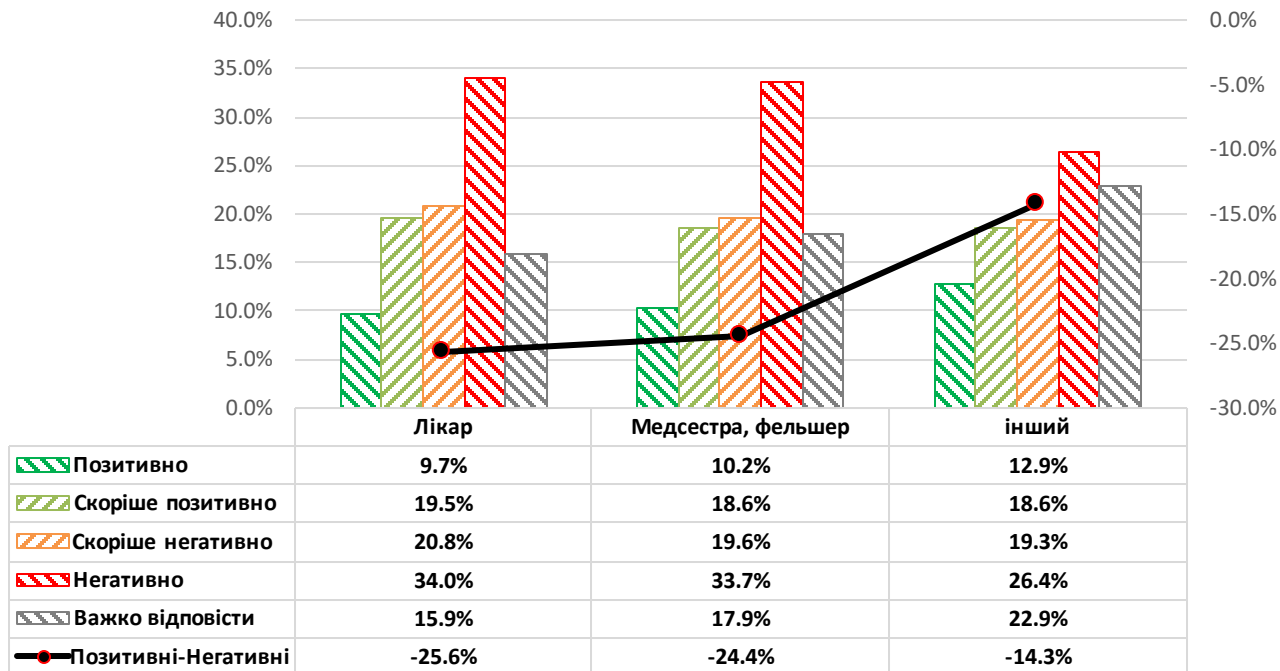
Точне формулювання запитання:

«Як ви оцінюєте наступні реформи: ВТОРИННОЇ ланки медичної допомоги яка стартувала 1 квітня 2020 року?»



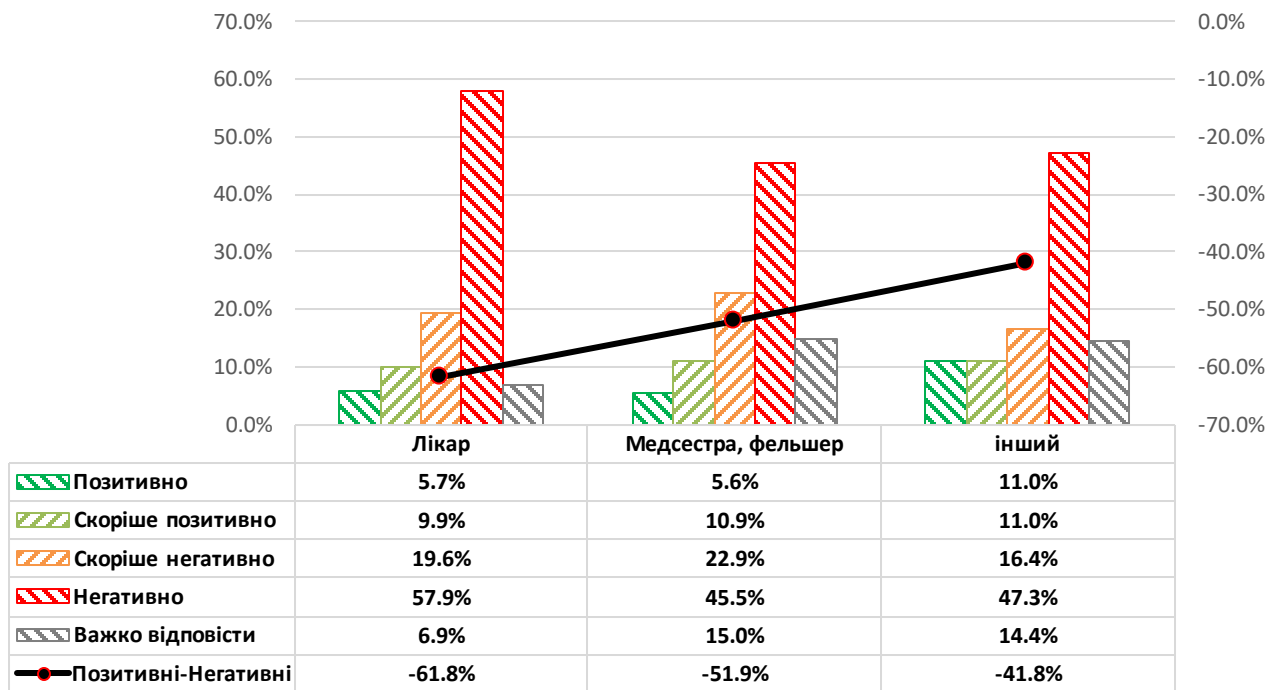
Точне формулювання запитання:

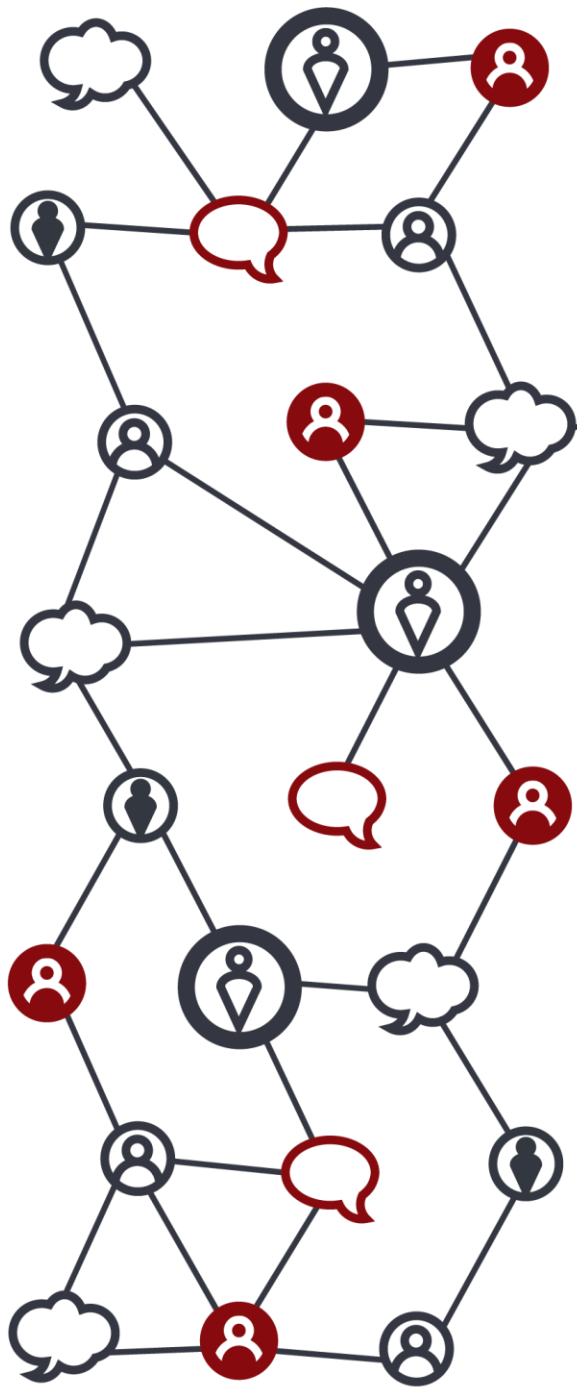
«Як ви оцінюєте наступні реформи: ЕКСТРЕНОЇ (швидкої) ланки медичної допомоги?»



Точне формулювання запитання:

«Як ви ставитесь до старту проведення реформи вторинної ланки медичної допомоги саме під час карантину, яке розпочалось 1 квітня?»

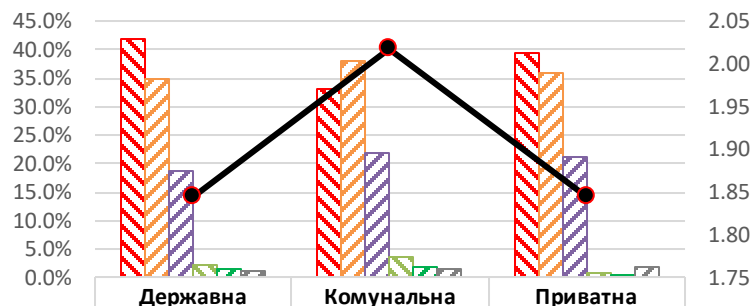




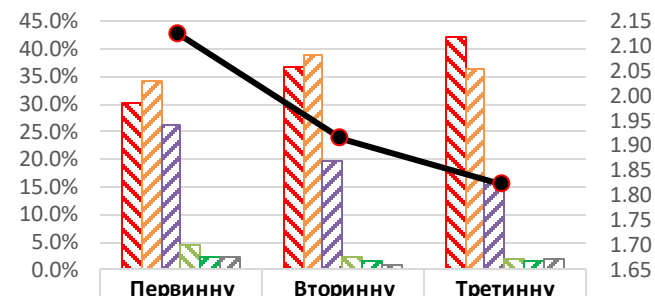
**Деталізація результатів за
формою власності медичного
закладу та видом надання
медичної допомоги**

Точне формулювання запитання:

«Як ви оцінюєте за п'ятибальною шкалою наступні аспекти: готовність системи охорони здоров'я до боротьби з пандемією?»



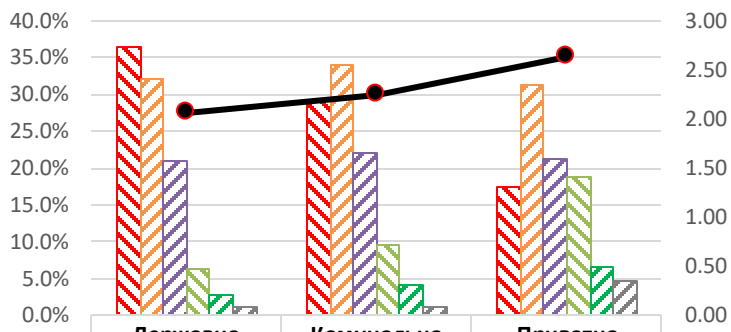
1	41.9%	33.0%	39.6%
2	35.0%	37.9%	35.9%
3	18.6%	22.0%	21.2%
4	2.0%	3.4%	.9%
5	1.3%	1.9%	.5%
важко відповісти	1.1%	1.7%	1.8%
Середньозважена оцінка	1.85	2.02	1.85



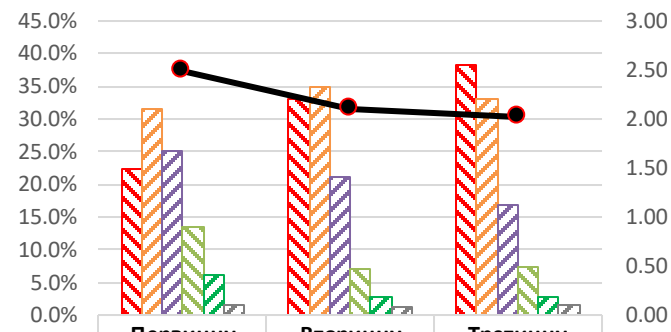
1	30.3%	36.8%	42.1%
2	34.4%	39.1%	36.5%
3	26.2%	19.5%	15.9%
4	4.6%	2.2%	2.0%
5	2.3%	1.4%	1.5%
важко відповісти	2.1%	1.0%	2.0%
Середньозважена оцінка	2.12	1.91	1.82

Точне формулювання запитання:

«Як ви оцінюєте за п'ятибальною шкалою наступні аспекти: готовність вашого медичного закладу до боротьби з пандемією?»



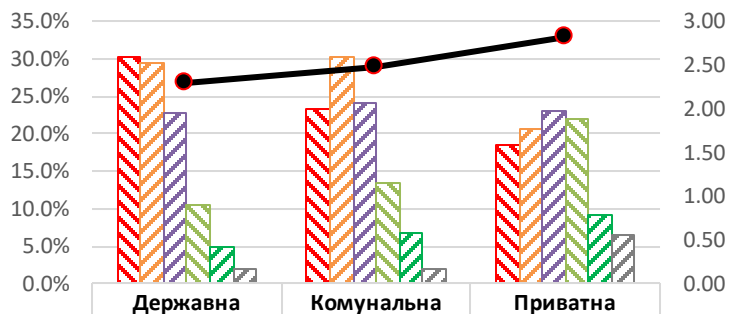
1	36.5%	29.2%	17.5%
2	32.1%	34.1%	31.3%
3	20.9%	22.1%	21.2%
4	6.3%	9.5%	18.9%
5	2.9%	4.0%	6.5%
важко відповісти	1.2%	1.1%	4.6%
Середньозважена оцінка	2.06	2.24	2.64



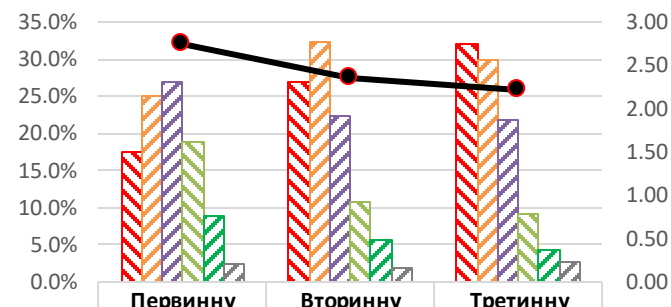
1	22.4%	33.0%	38.2%
2	31.7%	34.9%	32.9%
3	25.1%	21.1%	17.0%
4	13.4%	7.2%	7.5%
5	6.1%	2.8%	2.7%
важко відповісти	1.5%	1.2%	1.7%
Середньозважена оцінка	2.48	2.11	2.02

Точне формулювання запитання:

«Як ви оцінюєте за п'ятибальною шкалою наступні аспекти: підготовку персоналу вашого медичного закладу до боротьби з пандемією?»



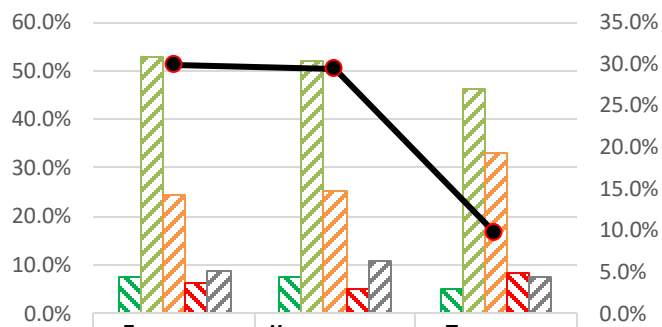
1	30.2%	23.4%	18.4%
2	29.4%	30.2%	20.7%
3	22.9%	24.1%	23.0%
4	10.6%	13.4%	22.1%
5	5.0%	6.8%	9.2%
важко відповісти	1.9%	2.0%	6.5%
Середньозважена оцінка	2.29	2.49	2.82



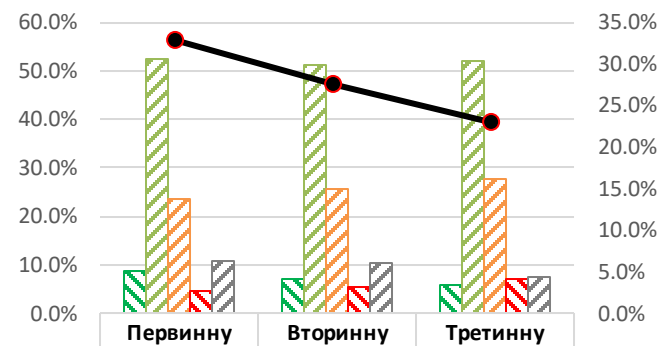
1	17.6%	27.0%	32.0%
2	25.2%	32.3%	29.9%
3	26.9%	22.3%	22.0%
4	18.9%	10.8%	9.2%
5	8.9%	5.7%	4.2%
важко відповісти	2.5%	1.9%	2.7%
Середньозважена оцінка	2.76	2.35	2.21

Точне формулювання запитання:

«Чи забезпечують реальну боротьбу з пандемією карантинні заходи, що запроваджуються в Україні?»



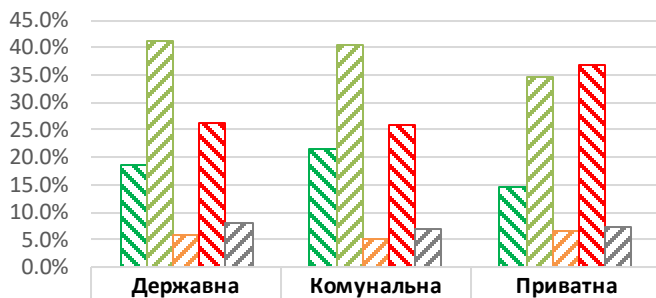
Так, цілком	7.7%	7.5%	5.1%
Швидше так	52.9%	51.8%	46.1%
Швидше ні	24.5%	25.1%	33.2%
Зовсім не забезпечують	6.1%	4.9%	8.3%
Важко сказати	8.8%	10.7%	7.4%
Позитивні-Негативні	29.9%	29.4%	9.7%



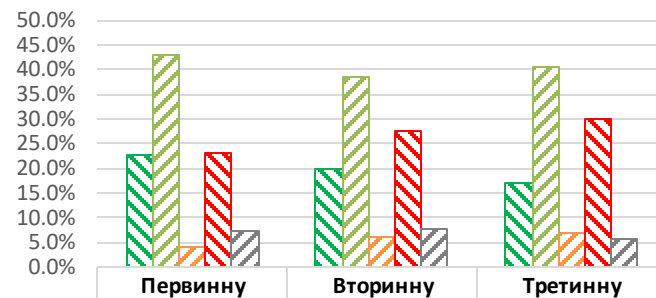
Так, цілком	8.7%	7.1%	5.7%
Швидше так	52.3%	51.4%	52.0%
Швидше ні	23.6%	25.8%	27.7%
Зовсім не забезпечують	4.7%	5.3%	7.1%
Важко сказати	10.8%	10.4%	7.5%
Позитивні-Негативні	32.7%	27.5%	23.0%

Точне формулювання запитання:

«Наскільки карантинні заходи, запроваджені державою, є адекватними ситуації?»



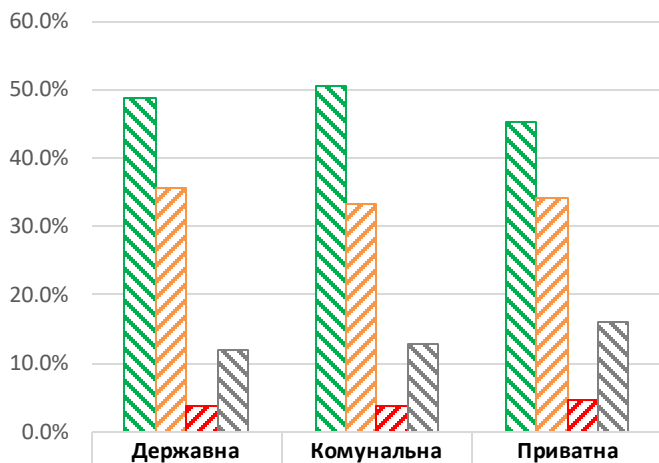
	Державна	Комунальна	Приватна
<input checked="" type="checkbox"/> Заходи повністю адекватні	18.5%	21.4%	14.7%
<input checked="" type="checkbox"/> Заходи недостатні (необхідно робити більш жорсткі)	41.2%	40.5%	34.6%
<input checked="" type="checkbox"/> Заходи занадто жорсткі (можливі пом'якшення)	5.9%	5.2%	6.5%
<input checked="" type="checkbox"/> Необхідно було запровадити принципово інший підхід до карантинних заходів	26.4%	25.8%	36.9%
<input checked="" type="checkbox"/> Важко сказати	8.1%	7.1%	7.4%



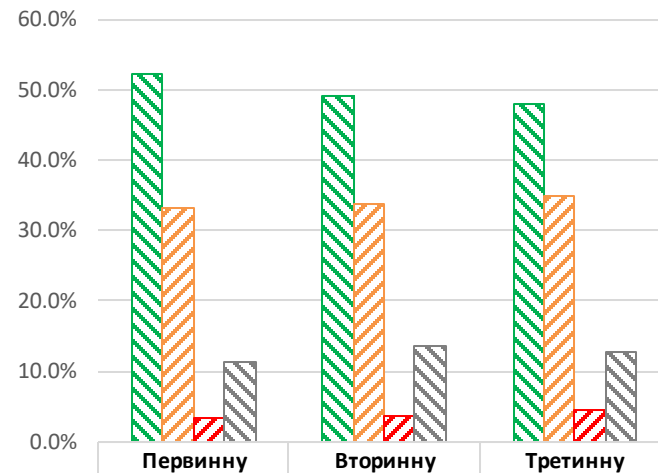
	Первинну	Вторинну	Третинну
<input checked="" type="checkbox"/> Заходи повністю адекватні	22.5%	20.0%	16.9%
<input checked="" type="checkbox"/> Заходи недостатні (необхідно робити більш жорсткі)	43.0%	38.5%	40.7%
<input checked="" type="checkbox"/> Заходи занадто жорсткі (можливі пом'якшення)	4.1%	5.9%	6.8%
<input checked="" type="checkbox"/> Необхідно було запровадити принципово інший підхід до карантинних заходів	22.9%	27.8%	30.0%
<input checked="" type="checkbox"/> Важко сказати	7.5%	7.8%	5.6%

Точне формулювання запитання:

«Наскільки карантинні заходи були своєчасними?»



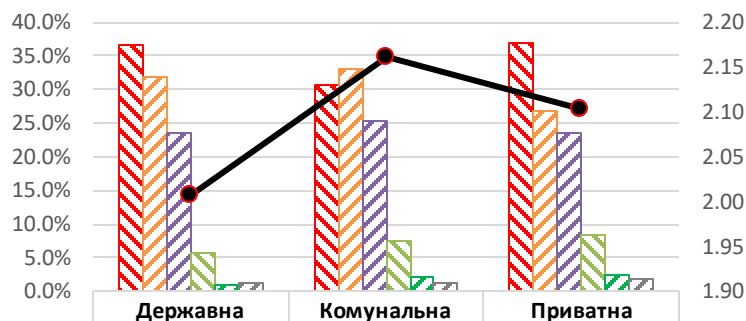
Категорія	Заходи були своєчасними	Заходів було вжито запізно	Заходів було вжито зарано	Важко сказати
Державна	48.9%	35.5%	3.8%	11.8%
Комунальна	50.6%	33.1%	3.6%	12.7%
Приватна	45.2%	34.1%	4.6%	16.1%



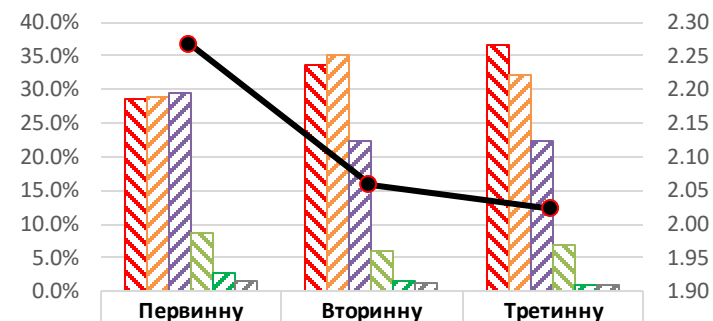
Категорія	Заходи були своєчасними	Заходів було вжито запізно	Заходів було вжито зарано	Важко сказати
Первинну	52.1%	33.1%	3.3%	11.4%
Вторинну	49.0%	33.8%	3.7%	13.5%
Третинну	48.0%	34.9%	4.4%	12.8%

Точне формулювання запитання:

«Як ви оцінюєте ефективність роботи за п'ятибальною шкалою центральної влади щодо боротьби з пандемією?»



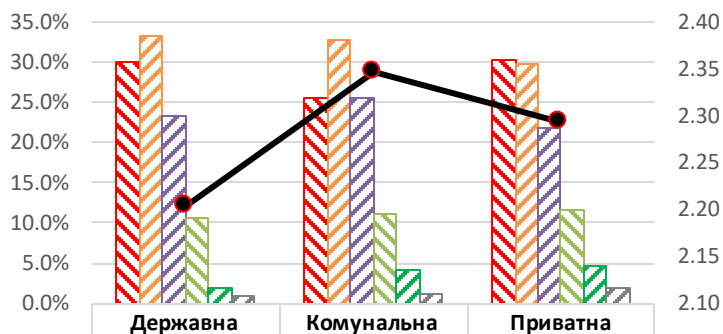
1	36.7%	30.7%	37.0%
2	31.8%	33.2%	26.9%
3	23.6%	25.2%	23.6%
4	5.8%	7.4%	8.3%
5	.8%	2.2%	2.3%
важко відповісти	1.3%	1.3%	1.9%
Середньозважена оцінка	2.01	2.16	2.10



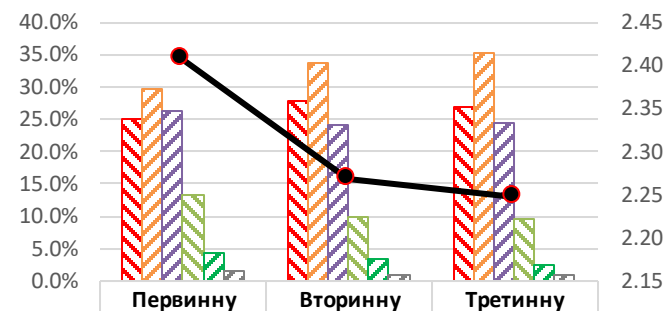
1	28.7%	33.6%	36.7%
2	28.8%	35.1%	32.1%
3	29.4%	22.5%	22.3%
4	8.6%	6.1%	6.8%
5	2.8%	1.6%	1.1%
важко відповісти	1.6%	1.3%	1.1%
Середньозважена оцінка	2.27	2.06	2.02

Точне формулювання запитання:

«Як ви оцінюєте ефективність роботи за п'ятибальною шкалою місцевої влади щодо боротьби з пандемією?»



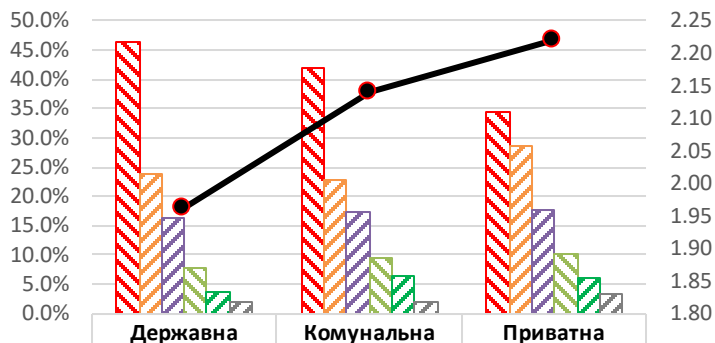
1	30.0%	25.5%	30.2%
2	33.2%	32.7%	29.8%
3	23.3%	25.6%	21.9%
4	10.6%	11.0%	11.6%
5	2.0%	4.1%	4.7%
важко відповісти	.9%	1.2%	1.9%
Середньозважена оцінка	2.20	2.35	2.29



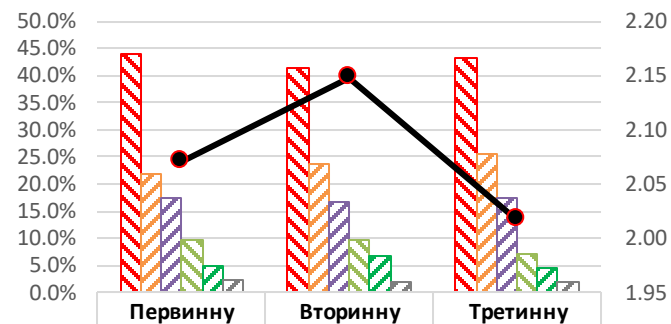
1	25.1%	27.8%	27.0%
2	29.7%	33.8%	35.1%
3	26.3%	24.0%	24.6%
4	13.2%	9.9%	9.7%
5	4.2%	3.5%	2.6%
важко відповісти	1.6%	.9%	1.1%
Середньозважена оцінка	2.41	2.27	2.25

Точне формулювання запитання:

«Як ви оцінюєте ефективність роботи за п'ятибальною шкалою місцевої влади щодо організації доставки медичного персоналу на роботу?»



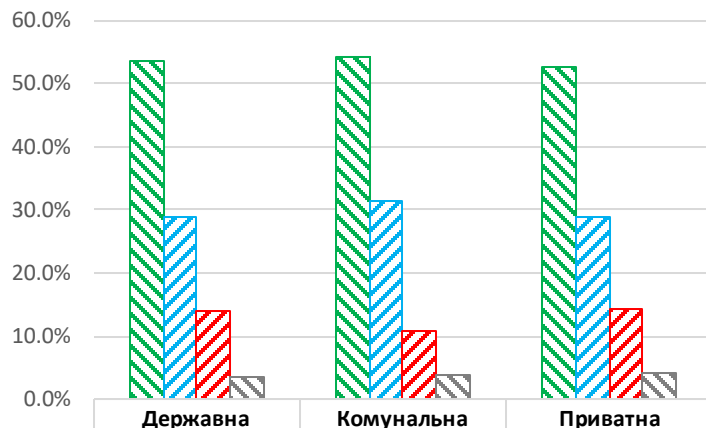
1	46.5%	41.9%	34.6%
2	23.9%	22.8%	28.6%
3	16.3%	17.3%	17.5%
4	7.8%	9.6%	10.1%
5	3.6%	6.4%	6.0%
важко відповісти	1.8%	2.1%	3.2%
Середньозважена оцінка	1.96	2.14	2.22



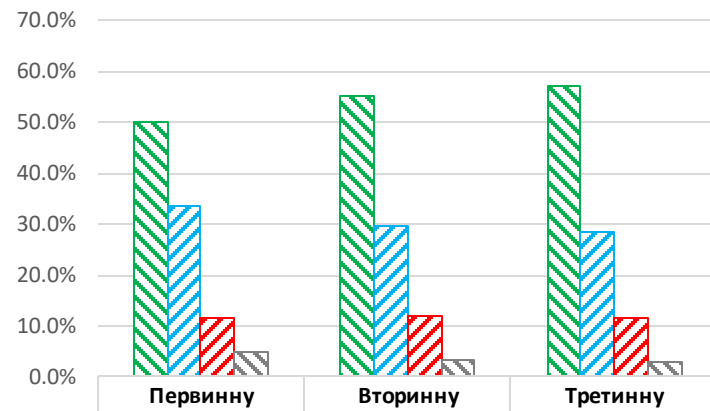
1	44.1%	41.5%	43.3%
2	21.7%	23.7%	25.6%
3	17.3%	16.8%	17.3%
4	9.6%	9.6%	7.2%
5	4.9%	6.7%	4.4%
важко відповісти	2.5%	1.8%	2.1%
Середньозважена оцінка	2.07	2.15	2.02

Точне формулювання запитання:

«Як ви оцінюєте пропозицію щодо необхідності масового тестування населення на коронавірус SARS CoV 2?»



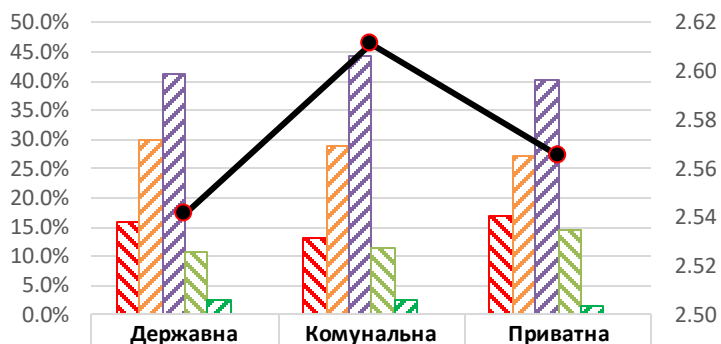
Відповідь	Державна	Комунальна	Приватна
Це безумовно необхідно зробити	53.5%	54.2%	52.5%
Це бажано, але не обов'язково	28.8%	31.4%	29.0%
Це непотрібно	14.0%	10.7%	14.3%
Важко відповісти	3.7%	3.7%	4.1%



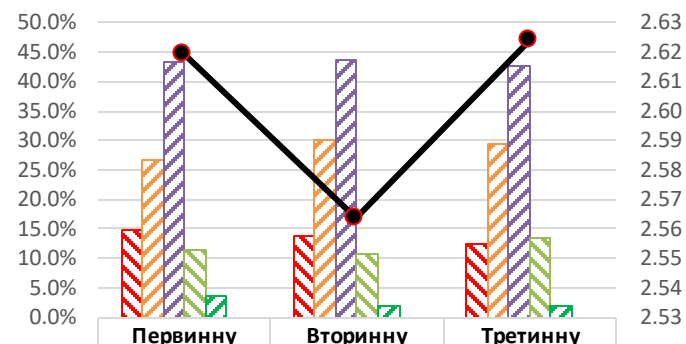
Відповідь	Первинну	Вторинну	Третинну
Це безумовно необхідно зробити	50.2%	55.3%	57.3%
Це бажано, але не обов'язково	33.4%	29.6%	28.4%
Це непотрібно	11.5%	11.9%	11.5%
Важко відповісти	4.9%	3.2%	2.9%

Точне формулювання запитання:

«Як ви оцінюєте якість тестів на коронавірусну інфекцію SARS CoV 2 які є в наявності в Україні за п'ятибальною шкалою?»



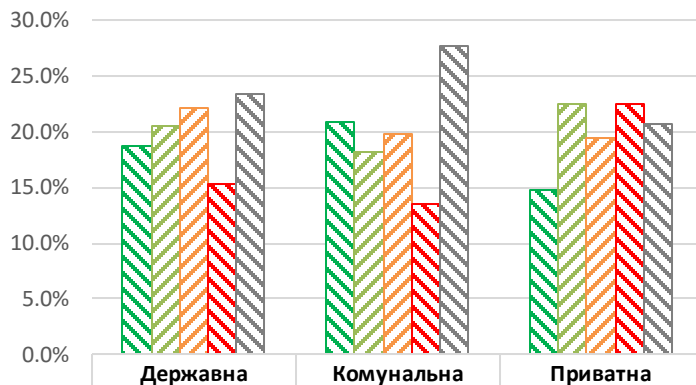
1	15.8%	13.2%	16.8%
2	29.8%	28.8%	27.1%
3	41.3%	44.2%	40.2%
4	10.7%	11.4%	14.5%
5	2.4%	2.4%	1.4%
важко відповісти	0.0%	0.0%	0.0%
Середньозважена оцінка	2.54	2.61	2.57



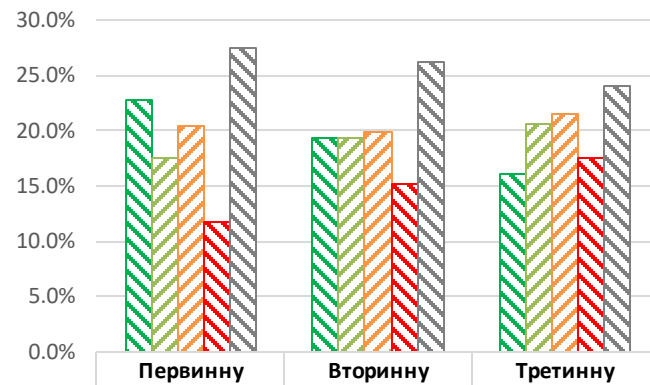
1	14.9%	13.9%	12.5%
2	26.9%	30.1%	29.5%
3	43.2%	43.5%	42.8%
4	11.5%	10.7%	13.3%
5	3.5%	1.8%	1.9%
важко відповісти	0.0%	0.0%	0.0%
Середньозважена оцінка	2.62	2.56	2.62

Точне формулювання запитання:

«Чи адекватний реальності потік інформації щодо захворювання COVID-19, який є у медіа?»



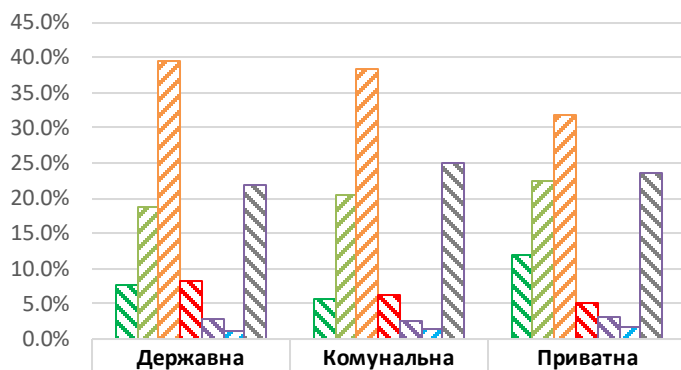
Повністю адекватний	18.7%	20.8%	14.7%
Медіа перебільшують ризики і проблеми	20.6%	18.2%	22.6%
Медіа применшують ризики і проблеми	22.1%	19.8%	19.4%
Повністю не адекватний	15.2%	13.6%	22.6%
Важко відповісти	23.4%	27.7%	20.7%



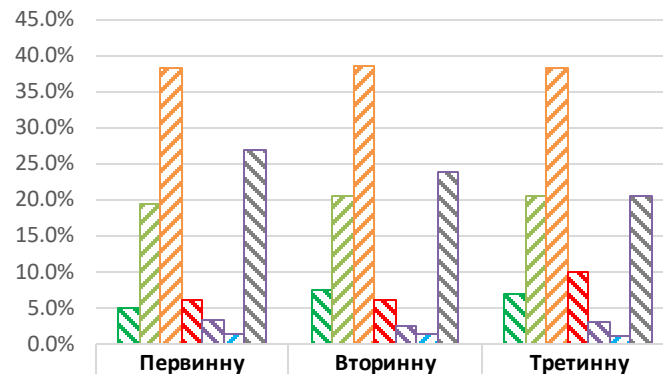
Повністю адекватний	22.7%	19.4%	16.2%
Медіа перебільшують ризики і проблеми	17.6%	19.3%	20.7%
Медіа применшують ризики і проблеми	20.4%	19.8%	21.6%
Повністю не адекватний	11.7%	15.2%	17.5%
Важко відповісти	27.5%	26.2%	24.0%

Точне формулювання запитання:

«Коли, на ваш погляд, буде можливо пом'якшити карантинні заходи?»



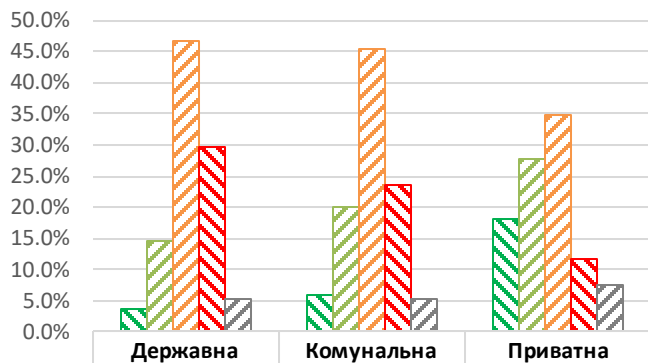
Відповідь	Державна	Комунальна	Приватна
Вже в квітні	7.7%	5.7%	12.0%
На початку травня	18.7%	20.5%	22.6%
В кінці травня-на початку червня	39.6%	38.4%	31.8%
В середині липня	8.2%	6.3%	5.1%
Восени	2.8%	2.7%	3.2%
Пізніше, ніж восени	1.1%	1.3%	1.8%
Важко відповісти	22.0%	25.1%	23.5%



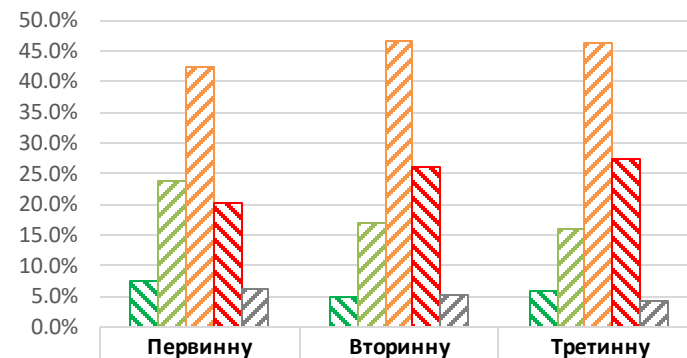
Відповідь	Первинну	Вторинну	Третинну
Вже в квітні	4.8%	7.5%	6.8%
На початку травня	19.5%	20.5%	20.5%
В кінці травня-на початку червня	38.3%	38.5%	38.2%
В середині липня	6.1%	6.1%	10.0%
Восени	3.3%	2.3%	3.0%
Пізніше, ніж восени	1.3%	1.4%	1.1%
Важко відповісти	26.8%	23.8%	20.5%

Точне формулювання запитання:

«Чи відчуваєте ви себе у безпеці на робочому місці?»



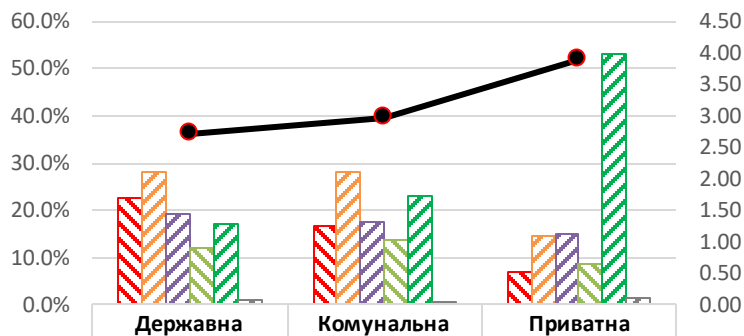
Категорія	Державна	Комунальна	Приватна
Відчуваю себе у повній безпеці	3.8%	5.8%	18.1%
Відчуваю незначне зменшення безпеки	14.4%	20.0%	27.9%
Відчуваю себе швидше у небезпеці	46.8%	45.4%	34.9%
Відчуваю себе у ПОВНІЙ небезпеці	29.6%	23.5%	11.6%
Важко сказати	5.4%	5.3%	7.4%



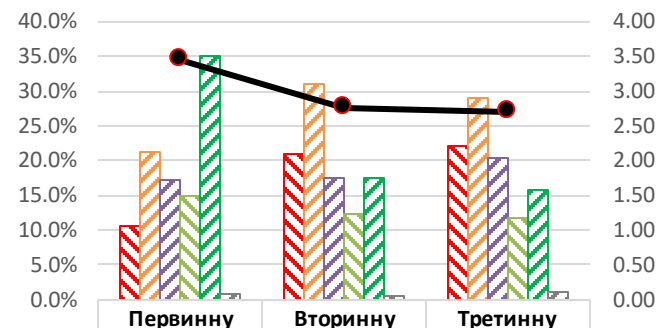
Категорія	Первинну	Вторинну	Третинну
Відчуваю себе у повній безпеці	7.6%	4.9%	5.9%
Відчуваю незначне зменшення безпеки	23.8%	17.0%	16.0%
Відчуваю себе швидше у небезпеці	42.2%	46.7%	46.4%
Відчуваю себе у ПОВНІЙ небезпеці	20.1%	26.1%	27.3%
Важко сказати	6.2%	5.3%	4.4%

Точне формулювання запитання:

«Оцініть, чи достатньо у вашому закладі засобів захисту: захисних рукавичок.»



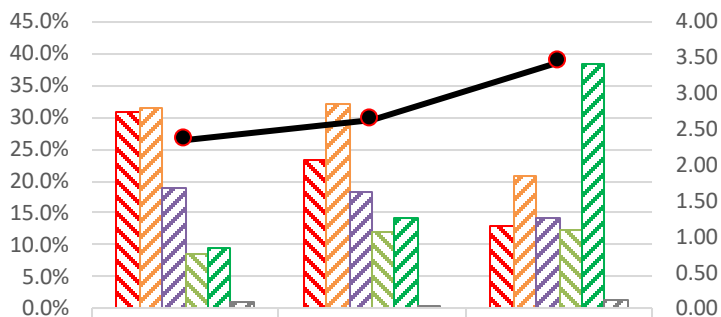
Оцінка	Державна	Комунальна	Приватна
1	22.7%	16.9%	6.9%
2	28.1%	28.3%	14.7%
3	19.1%	17.7%	15.2%
4	12.2%	13.6%	8.8%
5	17.0%	22.9%	53.0%
важко відповісти	0.9%	0.7%	1.4%
Середньозважена оцінка	2.73	2.97	3.87



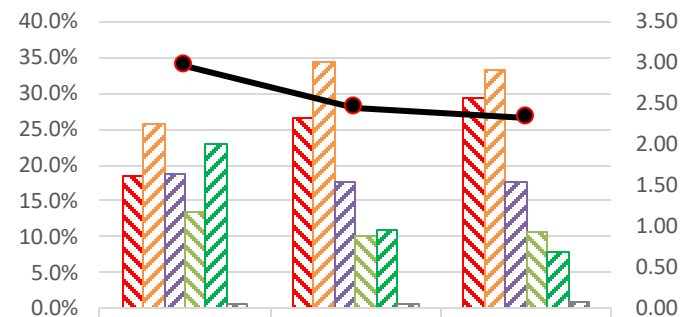
Оцінка	Первинну	Вторинну	Третинну
1	10.5%	21.1%	22.1%
2	21.3%	31.0%	29.0%
3	17.3%	17.5%	20.3%
4	14.8%	12.2%	11.9%
5	35.1%	17.6%	15.6%
важко відповісти	0.9%	0.6%	1.1%
Середньозважена оцінка	3.43	2.74	2.70

Точне формулювання запитання:

«Оцініть, чи достатньо у вашому закладі засобів захисту: масок.»



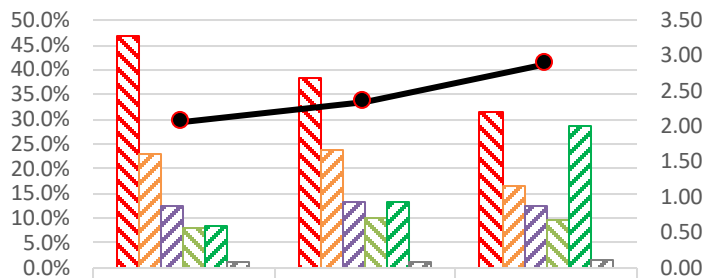
	Державна	Комунальна	Приватна
1	30.8%	23.2%	12.9%
2	31.4%	32.0%	20.7%
3	18.8%	18.1%	14.3%
4	8.7%	12.0%	12.4%
5	9.4%	14.2%	38.2%
важко відповісти	.9%	.5%	1.4%
Середньозважена оцінка	2.34	2.62	3.43



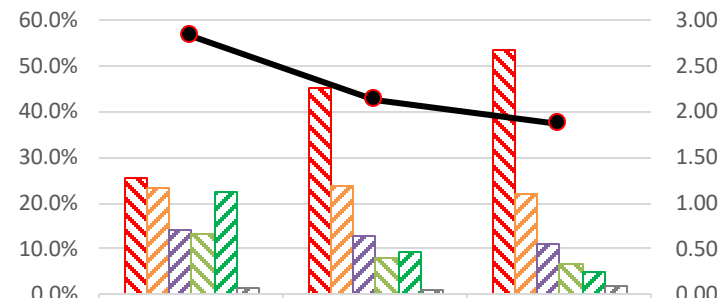
	Первинну	Вторинну	Третинну
1	18.6%	26.7%	29.5%
2	25.6%	34.3%	33.4%
3	18.7%	17.8%	17.7%
4	13.5%	10.0%	10.5%
5	22.8%	10.8%	8.0%
важко відповісти	.7%	.5%	.9%
Середньозважена оцінка	2.96	2.44	2.34

Точне формулювання запитання:

«Оцініть, чи достатньо у вашому закладі засобів захисту: захисних окулярів.»



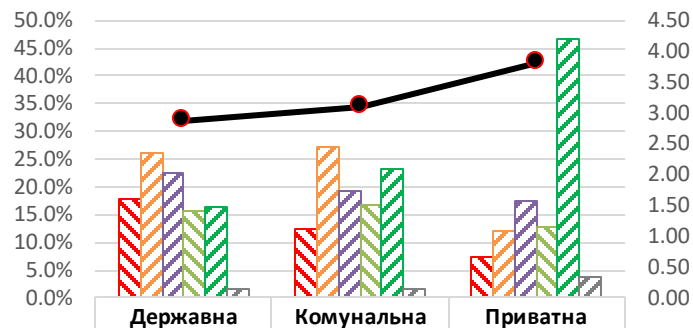
1	46.8%	38.3%	31.3%
2	23.0%	24.0%	16.6%
3	12.7%	13.1%	12.4%
4	8.1%	9.9%	9.7%
5	8.3%	13.4%	28.6%
важко відповісти	1.2%	1.3%	1.4%
Середньозважена оцінка	2.07	2.35	2.87



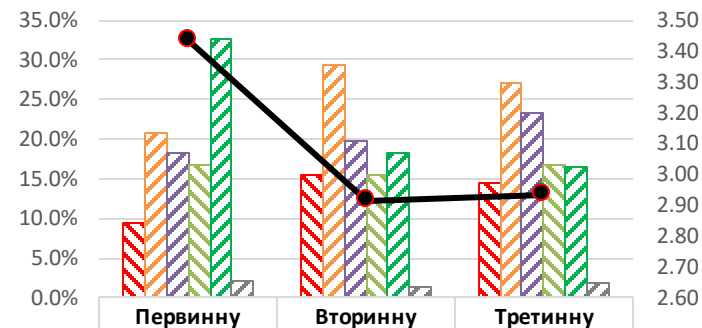
1	25.5%	45.0%	53.7%
2	23.4%	23.7%	22.0%
3	14.1%	13.0%	10.8%
4	13.3%	7.9%	6.6%
5	22.3%	9.4%	5.1%
важко відповісти	1.5%	1.0%	1.8%
Середньозважена оцінка	2.83	2.12	1.85

Точне формулювання запитання:

«Оцініть, чи достатньо у вашому закладі засобів захисту: дезінфекторів.»



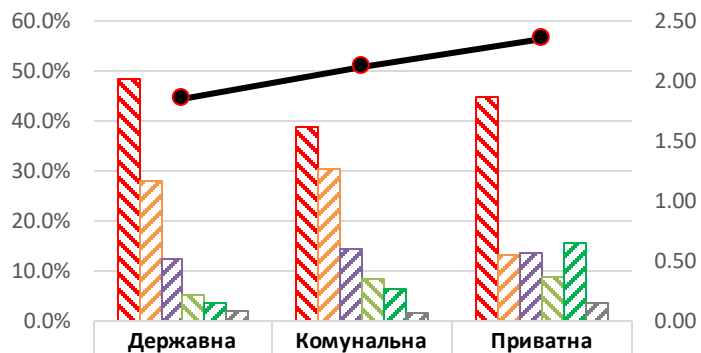
1	17.7%	12.4%	7.4%
2	26.2%	27.2%	12.0%
3	22.6%	19.2%	17.5%
4	15.6%	16.6%	12.9%
5	16.2%	23.1%	46.5%
важко відповісти	1.7%	1.6%	3.7%
Середньозважена оцінка	2.86	3.11	3.82



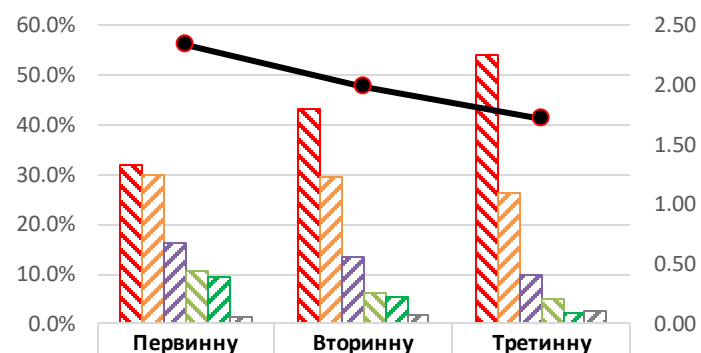
1	9.4%	15.6%	14.6%
2	20.8%	29.3%	27.1%
3	18.2%	19.9%	23.3%
4	16.8%	15.6%	16.7%
5	32.7%	18.2%	16.4%
важко відповісти	2.1%	1.5%	2.0%
Середньозважена оцінка	3.44	2.91	2.93

Точне формулювання запитання:

«Оцініть, чи достатньо у вашому закладі засобів захисту: захисних костюмів.»



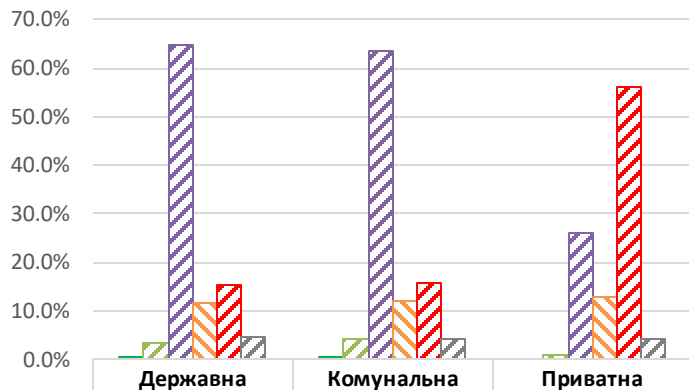
1	48.6%	38.7%	44.7%
2	28.3%	30.5%	13.4%
3	12.4%	14.4%	13.8%
4	5.1%	8.3%	8.8%
5	3.6%	6.5%	15.7%
важко відповісти	2.0%	1.7%	3.7%
Середньозважена оцінка	1.84	2.12	2.35



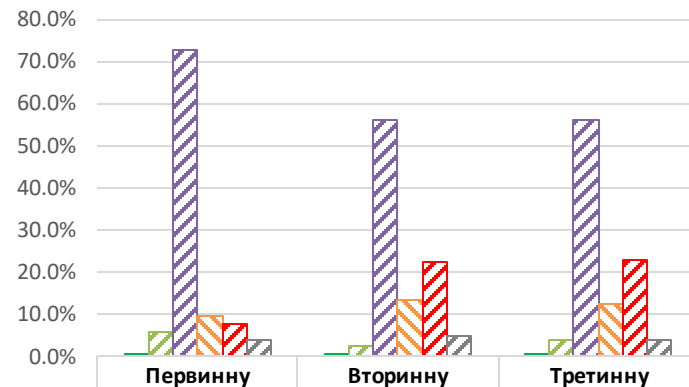
1	32.1%	43.3%	54.1%
2	29.8%	29.4%	26.2%
3	16.4%	13.6%	9.8%
4	10.7%	6.3%	5.0%
5	9.4%	5.5%	2.3%
важко відповісти	1.5%	1.9%	2.7%
Середньозважена оцінка	2.35	1.99	1.72

Точне формулювання запитання:

«Як змінилась ваша заробітна плата під час карантину?»



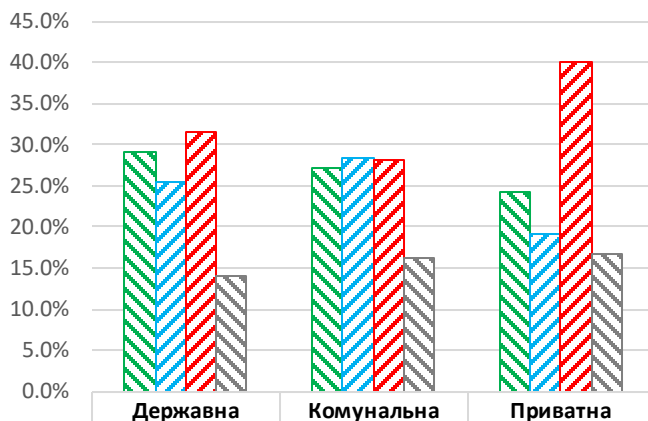
	Державна	Комунальна	Приватна
Істотно збільшилась	0.2%	0.2%	0.0%
Трохи збільшилась	3.6%	4.1%	.9%
Не змінилась	64.7%	63.4%	25.9%
Трохи зменшилась	11.6%	12.0%	13.0%
Істотно зменшилась	15.4%	15.9%	56.0%
Важко відповісти	4.5%	4.4%	4.2%



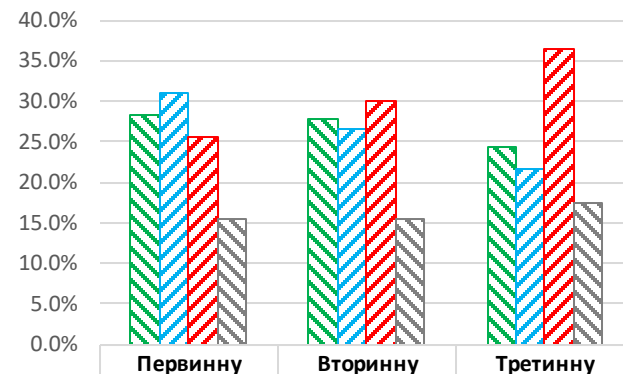
	Первинну	Вторинну	Третинну
Істотно збільшилась	0.1%	0.2%	0.3%
Трохи збільшилась	5.9%	2.5%	3.8%
Не змінилась	72.7%	56.4%	56.3%
Трохи зменшилась	9.5%	13.3%	12.7%
Істотно зменшилась	7.9%	22.7%	23.0%
Важко відповісти	3.8%	4.9%	3.9%

Точне формулювання запитання:

«Чи є для вас доплата до зарплати мотивацією ризикувати своїм життям під час боротьби із коронавірусом?»



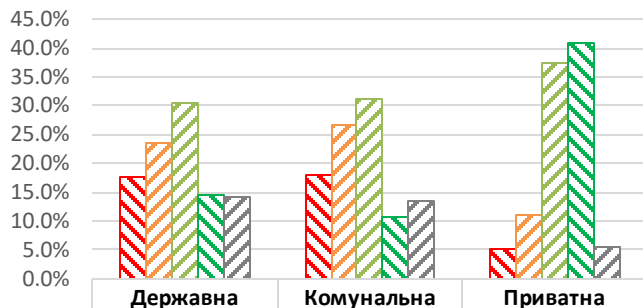
Категорія	Державна	Комунальна	Приватна
Так, принципова	29.1%	27.1%	24.2%
Трохи мотивує	25.4%	28.5%	19.1%
Ні, гроші не впливають на мою готовність працювати в умовах епідемії	31.6%	28.2%	40.0%
Важко відповісти	13.9%	16.3%	16.7%



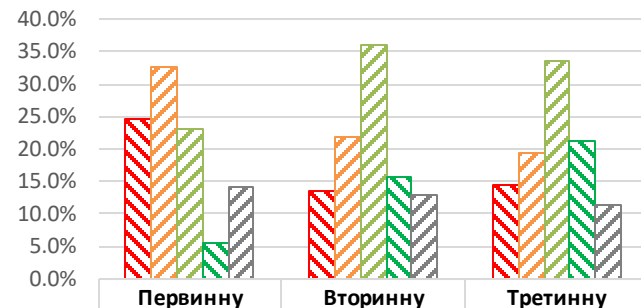
Категорія	Первинну	Вторинну	Третинну
Так, принципова	28.2%	27.8%	24.5%
Трохи мотивує	30.9%	26.6%	21.8%
Ні, гроші не впливають на мою готовність працювати в умовах епідемії	25.5%	30.1%	36.4%
Важко відповісти	15.4%	15.5%	17.4%

Точне формулювання запитання:

«Як змінився ваш графік роботи під час карантину?»



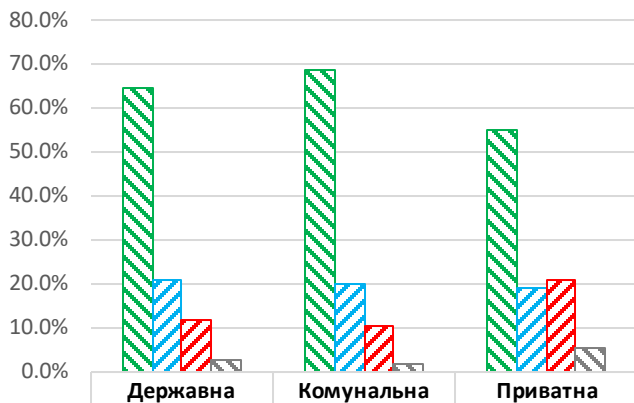
	Державна	Комунальна	Приватна
☒ Графік став значно більш напруженим	17.7%	18.1%	5.1%
☑ Графік став трохи більш напруженим	23.4%	26.5%	11.1%
☑ Моє навантаження зменшилось	30.3%	31.2%	37.5%
☑ Моє навантаження значно зменшилось або зникло	14.5%	10.7%	40.7%
☒ Важко сказати	14.0%	13.4%	5.6%



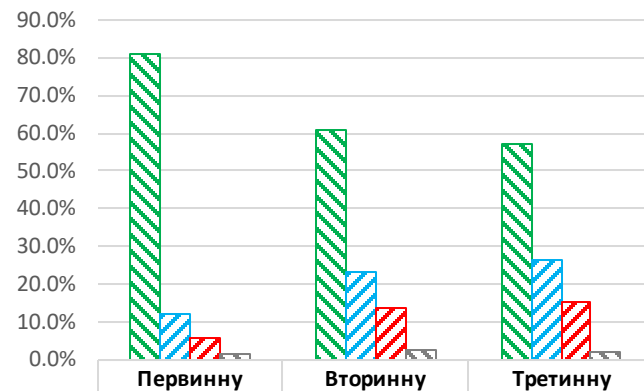
	Первинну	Вторинну	Третинну
☒ Графік став значно більш напруженим	24.8%	13.5%	14.4%
☑ Графік став трохи більш напруженим	32.7%	21.7%	19.3%
☑ Моє навантаження зменшилось	23.0%	36.1%	33.5%
☑ Моє навантаження значно зменшилось або зникло	5.4%	15.7%	21.3%
☒ Важко сказати	14.1%	13.0%	11.5%

Точне формулювання запитання:

«Чи змушувало вас керівництво брати відпустку за свій рахунок, без збереження заробітної плати?»



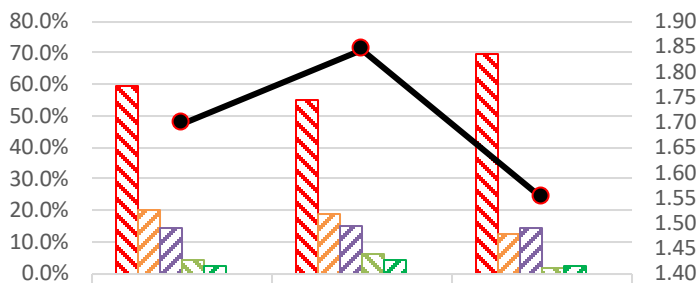
	Державна	Комунальна	Приватна
Не змушували	64.5%	68.4%	55.1%
Мене не змушували, але я знаю про ситуації, коли змушували	21.0%	19.9%	19.0%
Змушували	11.8%	10.1%	20.8%
Важко відповісти	2.8%	1.6%	5.1%



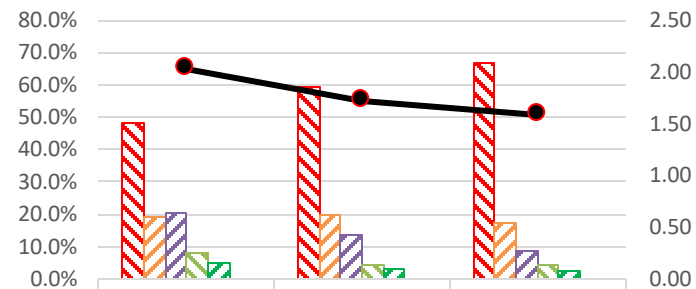
	Первинну	Вторинну	Третинну
Не змушували	80.8%	60.8%	56.9%
Мене не змушували, але я знаю про ситуації, коли змушували	12.1%	23.4%	26.2%
Змушували	5.5%	13.5%	15.1%
Важко відповісти	1.6%	2.4%	1.8%

Точне формулювання запитання:

«Як ви оцінюєте діяльність профспілки медичних працівників протягом трьох останніх років щодо вашого соціального захисту?»



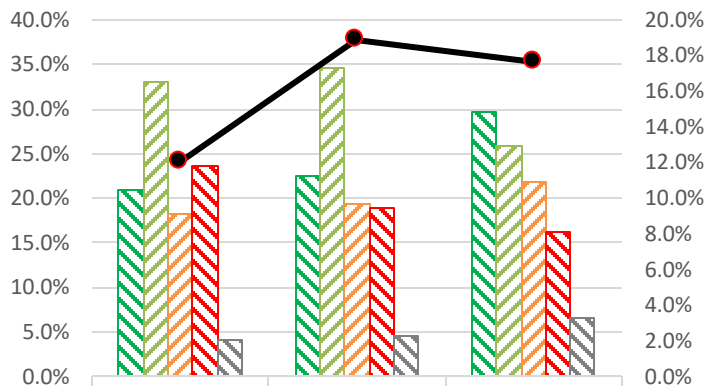
	1	59.2%	55.3%	69.5%
	2	20.2%	19.1%	12.2%
	3	14.2%	15.3%	14.6%
	4	4.3%	6.3%	1.4%
	5	2.0%	4.0%	2.3%
	важко відповісти	0.0%	0.0%	0.0%
	Середньозважена оцінка	1.70	1.84	1.55



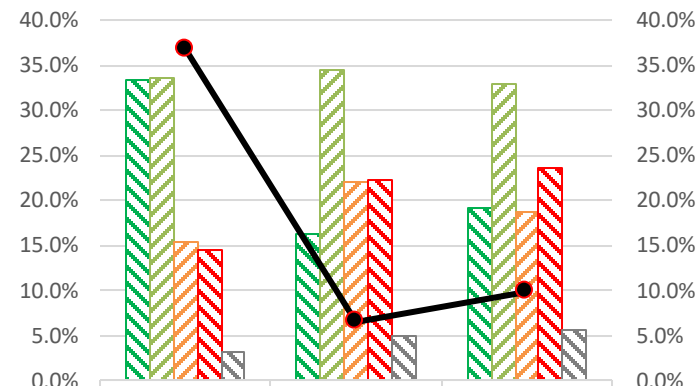
	1	48.2%	59.5%	67.0%
	2	18.9%	19.6%	17.4%
	3	20.2%	13.7%	8.6%
	4	7.9%	4.3%	4.5%
	5	4.8%	2.8%	2.4%
	важко відповісти	0.0%	0.0%	0.0%
	Середньозважена оцінка	2.02	1.71	1.58

Точне формулювання запитання:

«Як ви оцінюєте наступні реформи: ПЕРВИННОЇ ланки медичної допомоги яка проходить протягом двох останніх років?»



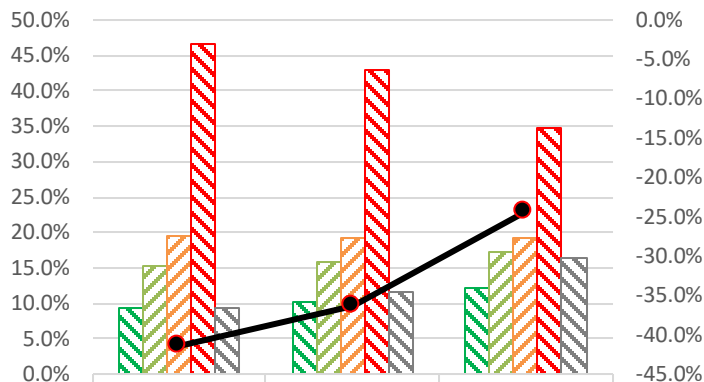
Позитивно	20.9%	22.5%	29.6%
Скоріше позитивно	33.1%	34.7%	25.9%
Скоріше негативно	18.3%	19.5%	21.8%
Негативно	23.7%	18.8%	16.2%
Важко відповісти	4.0%	4.5%	6.5%
Позитивні-Негативні	12.0%	18.9%	17.6%



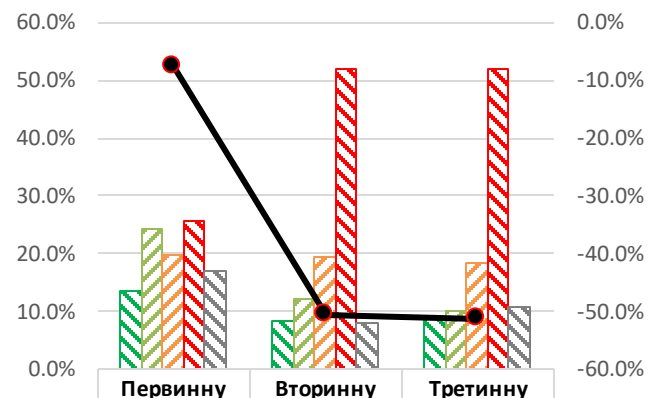
Позитивно	33.3%	16.3%	19.2%
Скоріше позитивно	33.5%	34.4%	32.9%
Скоріше негативно	15.5%	22.0%	18.8%
Негативно	14.6%	22.2%	23.5%
Важко відповісти	3.2%	5.0%	5.6%
Позитивні-Негативні	36.7%	6.6%	9.9%

Точне формулювання запитання:

«Як ви оцінюєте наступні реформи: ВТОРИННОЇ ланки медичної допомоги яка стартувала 1 квітня 2020 року?»



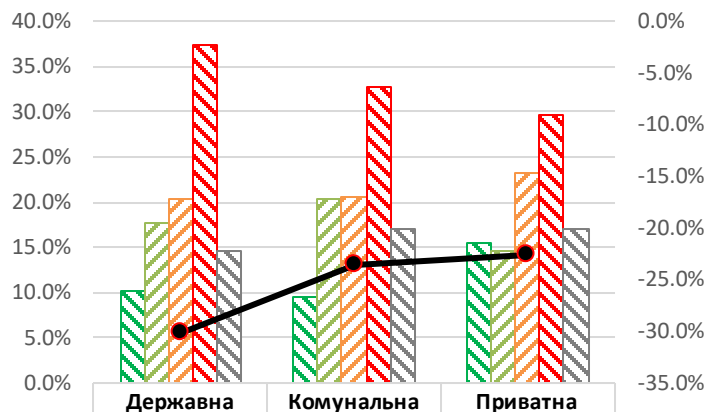
	Державна	Комунальна	Приватна
Позитивно	9.4%	10.3%	12.2%
Скоріше позитивно	15.3%	15.8%	17.4%
Скоріше негативно	19.5%	19.3%	19.2%
Негативно	46.5%	43.0%	34.7%
Важко відповісти	9.4%	11.7%	16.4%
Позитивні-Негативні	-41.3%	-36.2%	-24.4%



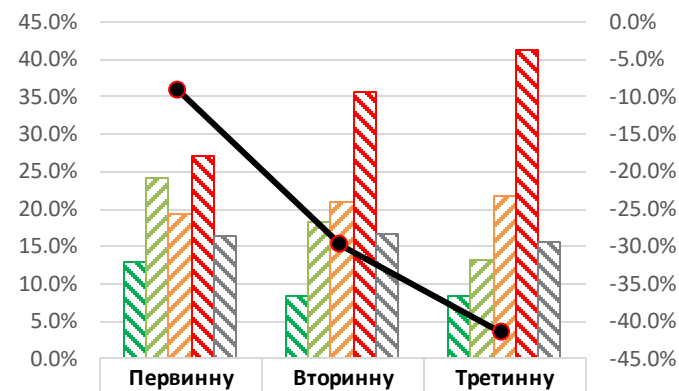
	Первинну	Вторинну	Третинну
Позитивно	13.4%	8.5%	8.9%
Скоріше позитивно	24.2%	12.1%	10.1%
Скоріше негативно	19.8%	19.3%	18.3%
Негативно	25.6%	52.0%	52.1%
Важко відповісти	16.9%	8.0%	10.7%
Позитивні-Негативні	-7.8%	-50.8%	-51.5%

Точне формулювання запитання:

«Як ви оцінюєте наступні реформи: ЕКСТРЕНОЇ (швидкої) ланки медичної допомоги?»



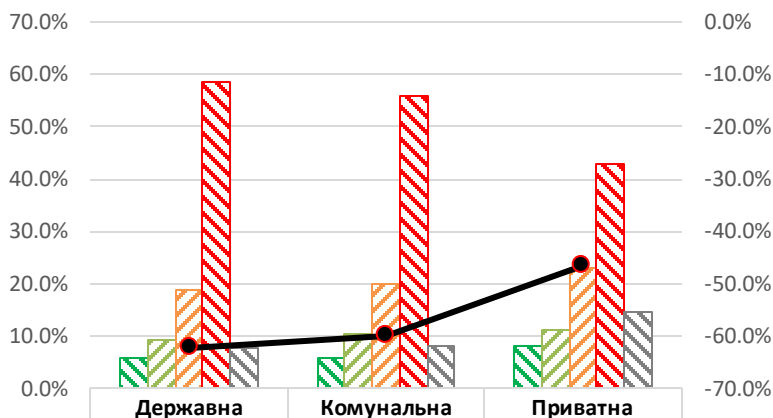
Позитивно	10.1%	9.4%	15.6%
Скоріше позитивно	17.6%	20.3%	14.6%
Скоріше негативно	20.4%	20.5%	23.1%
Негативно	37.4%	32.8%	29.7%
Важко відповісти	14.5%	17.0%	17.0%
Позитивні-Негативні	-30.1%	-23.5%	-22.6%



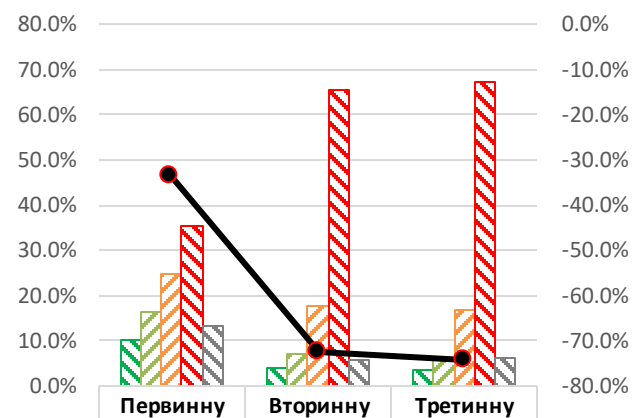
Позитивно	12.9%	8.4%	8.3%
Скоріше позитивно	24.2%	18.2%	13.1%
Скоріше негативно	19.4%	21.0%	21.7%
Негативно	27.0%	35.6%	41.3%
Важко відповісти	16.5%	16.6%	15.6%
Позитивні-Негативні	-9.3%	-30.0%	-41.6%

Точне формулювання запитання:

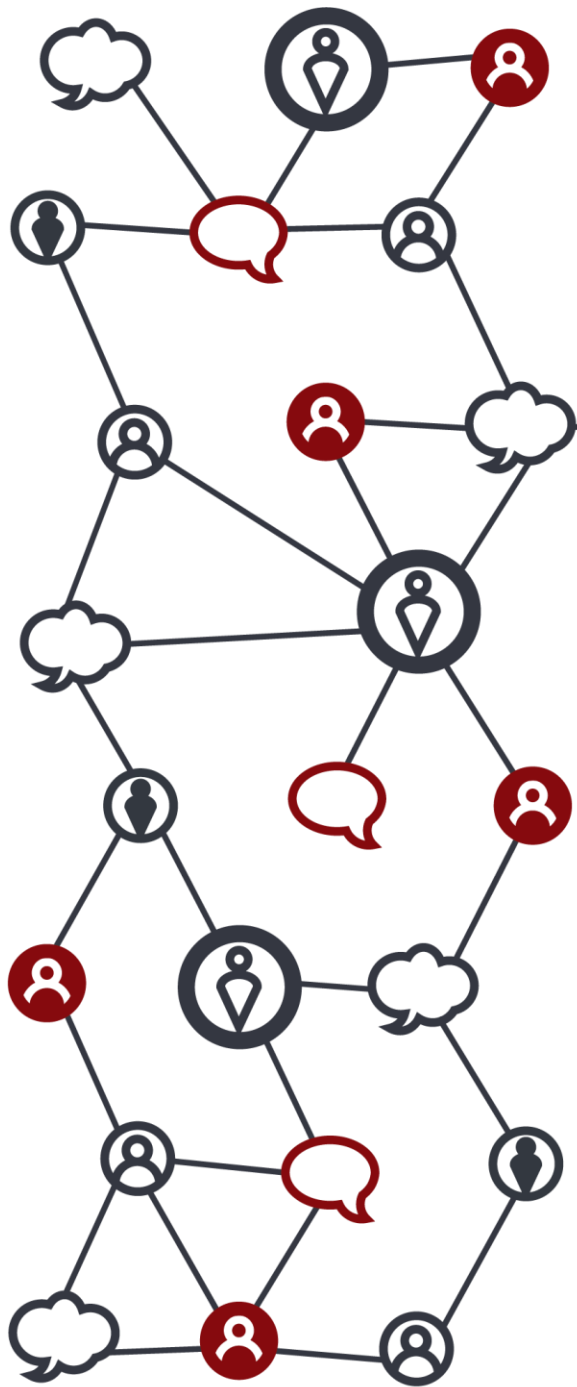
«Як ви ставитесь до старту проведення реформи вторинної ланки медичної допомоги саме під час карантину, яке розпочалось 1 квітня?»



	Державна	Комунальна	Приватна
Позитивно	5.7%	5.8%	8.3%
Скоріше позитивно	9.3%	10.2%	11.1%
Скоріше негативно	18.6%	20.1%	23.0%
Негативно	58.5%	55.9%	42.9%
Важко відповісти	7.8%	8.0%	14.7%
Позитивні-Негативні	-62.1%	-59.9%	-46.5%



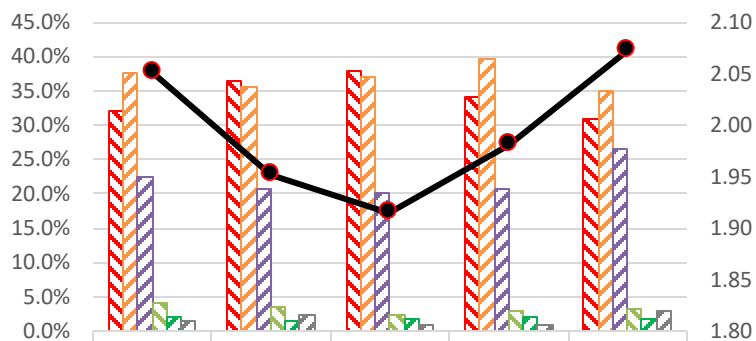
	Первинну	Вторинну	Третинну
Позитивно	10.1%	3.9%	3.5%
Скоріше позитивно	16.4%	7.1%	6.3%
Скоріше негативно	24.7%	17.8%	16.7%
Негативно	35.3%	65.5%	67.2%
Важко відповісти	13.5%	5.6%	6.3%
Позитивні-Негативні	-33.3%	-72.3%	-74.1%



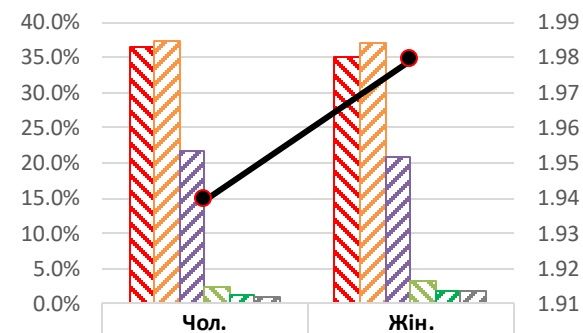
Статеві-вікова деталізація результатів

Точне формулювання запитання:

«Як ви оцінюєте за п'ятибальною шкалою наступні аспекти: готовність системи охорони здоров'я до боротьби з пандемією?»



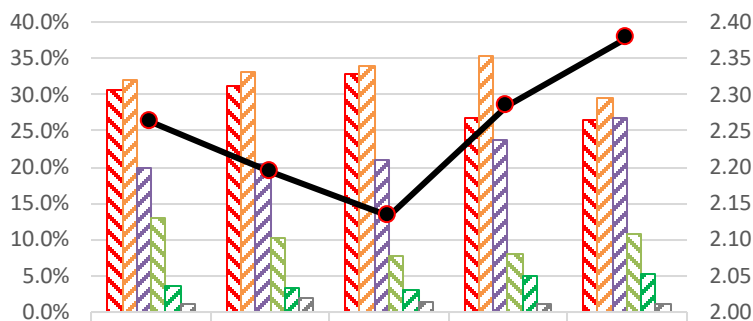
1	32.2%	36.4%	37.9%	34.2%	30.8%
2	37.5%	35.7%	37.1%	39.6%	34.9%
3	22.5%	20.7%	20.1%	20.6%	26.6%
4	4.2%	3.5%	2.2%	2.8%	3.2%
5	2.1%	1.4%	1.7%	2.0%	1.6%
важко відповісти	1.5%	2.4%	1.0%	.9%	2.9%
Середньозважена оцінка	2.05	1.95	1.92	1.98	2.07



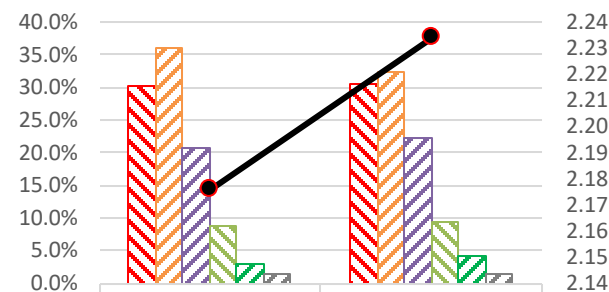
1	36.4%	35.0%
2	37.3%	37.2%
3	21.8%	20.9%
4	2.3%	3.3%
5	1.4%	1.9%
важко відповісти	.9%	1.8%
Середньозважена оцінка	1.94	1.98

Точне формулювання запитання:

«Як ви оцінюєте за п'ятибальною шкалою наступні аспекти: готовність вашого медичного закладу до боротьби з пандемією?»



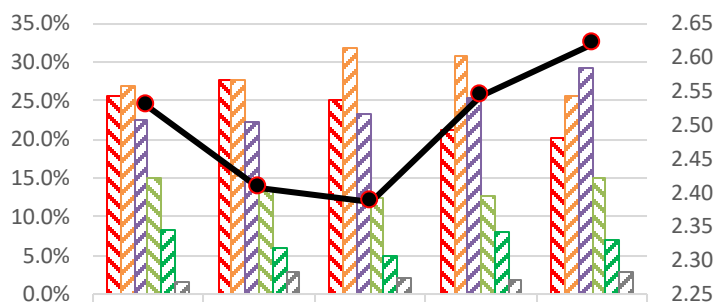
	18-29	30-39	40-49	50-59	60+
1	30.5%	31.2%	32.8%	26.9%	26.6%
2	32.0%	33.2%	34.0%	35.3%	29.5%
3	20.0%	20.3%	21.0%	23.7%	26.9%
4	12.8%	10.1%	7.8%	8.1%	10.9%
5	3.6%	3.3%	3.1%	5.0%	5.1%
важко відповісти	1.1%	1.9%	1.3%	1.0%	1.0%
Середньозважена оцінка	2.26	2.19	2.13	2.28	2.38



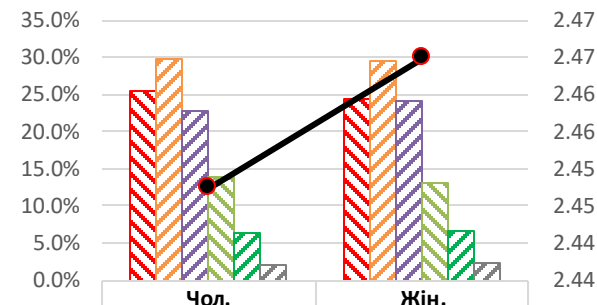
	Чол.	Жін.
1	30.1%	30.4%
2	36.0%	32.5%
3	20.7%	22.1%
4	8.8%	9.4%
5	3.0%	4.1%
важко відповісти	1.3%	1.4%
Середньозважена оцінка	2.18	2.23

Точне формулювання запитання:

«Як ви оцінюєте за п'ятибальною шкалою наступні аспекти: підготовку персоналу вашого медичного закладу до боротьби з пандемією?»



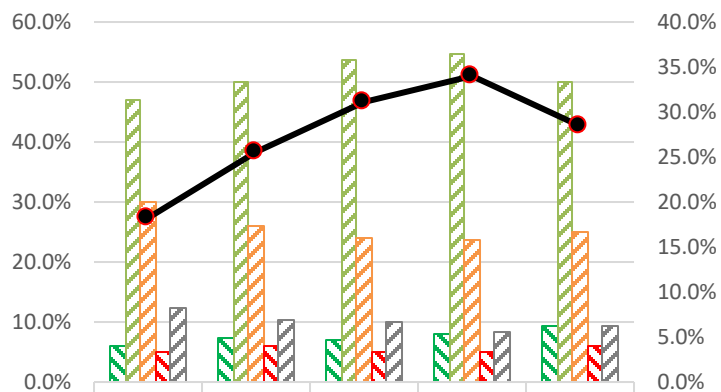
	1	25.7%	27.7%	25.2%	21.3%	20.2%
	2	26.9%	27.8%	31.9%	30.8%	25.6%
	3	22.5%	22.3%	23.3%	25.4%	29.2%
	4	14.9%	13.4%	12.5%	12.6%	15.1%
	5	8.4%	6.0%	4.9%	8.0%	7.1%
	важко відповісти	1.5%	2.8%	2.1%	1.8%	2.9%
	Середньозважена оцінка	2.53	2.41	2.39	2.54	2.62



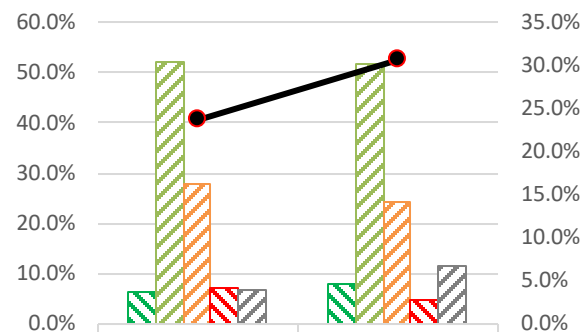
	1	25.5%	24.5%
	2	29.7%	29.5%
	3	22.7%	24.2%
	4	13.8%	13.0%
	5	6.4%	6.6%
	важко відповісти	1.9%	2.3%
	Середньозважена оцінка	2.45	2.46

Точне формулювання запитання:

«Чи забезпечують реальну боротьбу з пандемією карантинні заходи, що запроваджуються в Україні?»



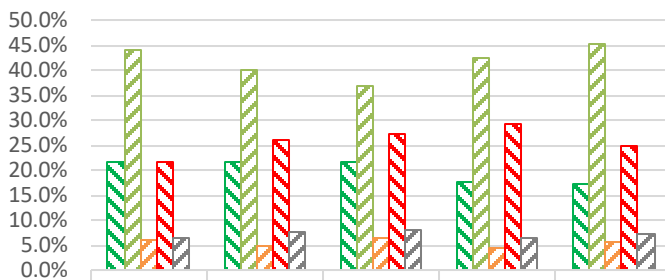
	18-29	30-39	40-49	50-59	60+
Так, цілком	6.1%	7.4%	6.9%	8.1%	9.4%
Швидше так	46.9%	50.2%	53.7%	54.7%	50.2%
Швидше ні	29.9%	26.1%	24.1%	23.7%	24.9%
Зовсім не забезпечують	4.8%	5.9%	5.2%	5.0%	6.1%
Важко сказати	12.2%	10.5%	10.2%	8.4%	9.4%
Позитивні-Негативні	18.3%	25.5%	31.3%	34.1%	28.5%



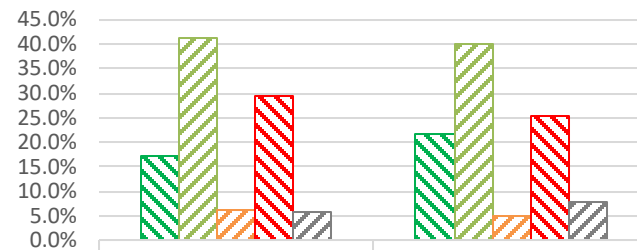
	Чол.	Жін.
Так, цілком	6.2%	7.8%
Швидше так	52.2%	51.8%
Швидше ні	27.9%	24.3%
Зовсім не забезпечують	6.9%	4.7%
Важко сказати	6.8%	11.4%
Позитивні-Негативні	23.7%	30.6%

Точне формулювання запитання:

«Наскільки карантинні заходи, запроваджені державою, є адекватними ситуації?»



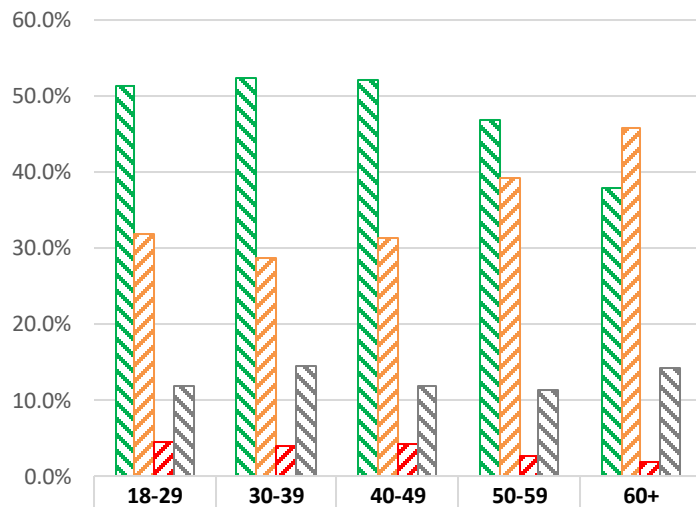
<input checked="" type="checkbox"/> Заходи повністю адекватні	21.8%	21.5%	21.7%	17.6%	17.1%
<input checked="" type="checkbox"/> Заходи недостатні (необхідно робити більш жорсткі)	44.0%	39.9%	36.8%	42.2%	45.2%
<input checked="" type="checkbox"/> Заходи занадто жорсткі (можливі пом'якшення)	6.1%	4.8%	6.4%	4.6%	5.8%
<input checked="" type="checkbox"/> Необхідно було запровадити принципово інший підхід до карантинних заходів	21.6%	26.1%	27.2%	29.1%	24.8%
<input checked="" type="checkbox"/> Важко сказати	6.6%	7.7%	7.9%	6.4%	7.1%



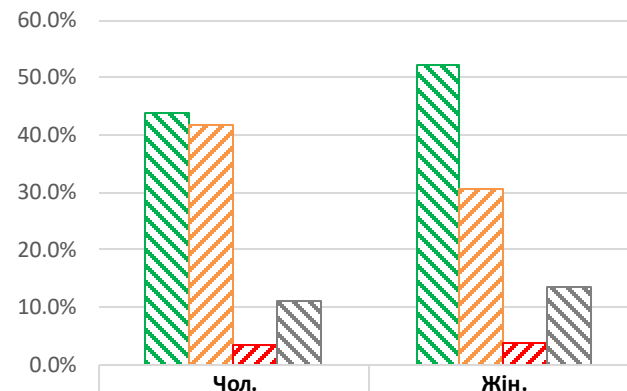
Стать	Заходи повністю адекватні	Заходи недостатні (необхідно робити більш жорсткі)	Заходи занадто жорсткі (можливі пом'якшення)	Необхідно було запровадити принципово інший підхід до карантинних заходів	Важко сказати
Чол.	17.1%	41.3%	6.4%	29.5%	5.9%
Жін.	21.7%	40.0%	5.1%	25.3%	7.9%

Точне формулювання запитання:

«Наскільки карантинні заходи були своєчасними?»



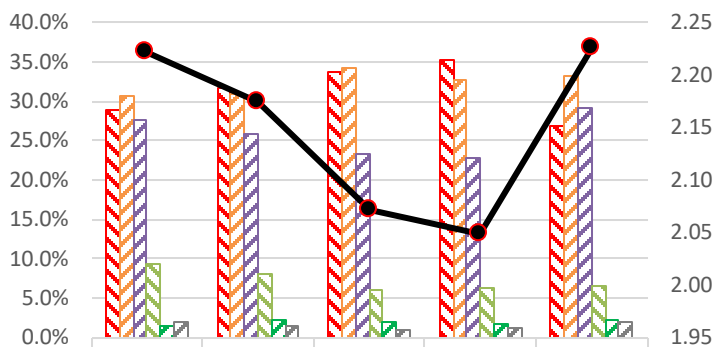
Заходи були своєчасними	51.4%	52.5%	52.3%	46.8%	37.9%
Заходів було вжито запізно	32.0%	28.8%	31.4%	39.3%	46.0%
Заходів було вжито зарано	4.6%	4.1%	4.3%	2.6%	1.9%
Важко сказати	12.0%	14.7%	12.0%	11.3%	14.1%



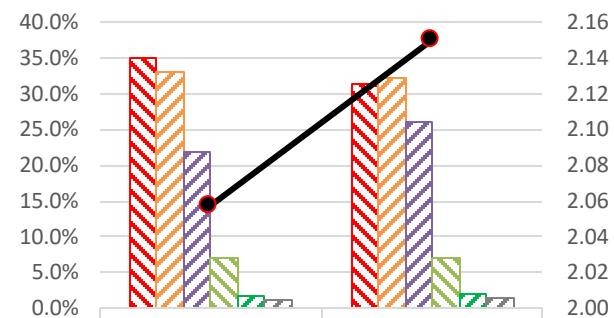
Заходи були своєчасними	43.7%	52.3%
Заходів було вжито запізно	41.8%	30.5%
Заходів було вжито зарано	3.4%	3.8%
Важко сказати	11.1%	13.4%

Точне формулювання запитання:

«Як ви оцінюєте ефективність роботи за п'ятибальною шкалою центральної влади щодо боротьби з пандемією?»



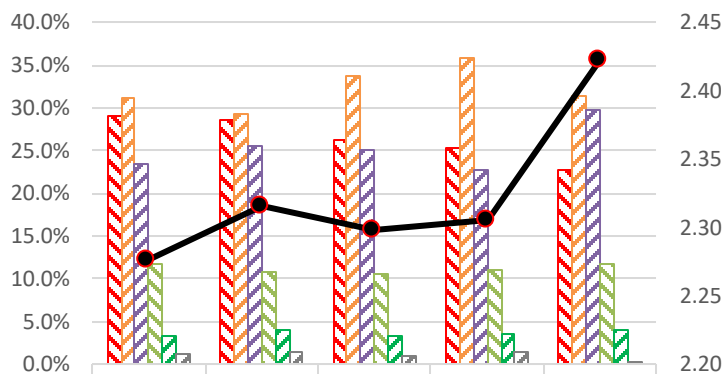
1	29.0%	31.6%	33.8%	35.3%	26.9%
2	30.7%	30.9%	34.1%	32.8%	33.1%
3	27.7%	25.7%	23.2%	22.8%	29.2%
4	9.3%	8.1%	6.1%	6.2%	6.5%
5	1.5%	2.3%	1.8%	1.6%	2.3%
важко відповісти	1.9%	1.4%	1.0%	1.3%	1.9%
Середньозважена оцінка	2.22	2.17	2.07	2.05	2.23



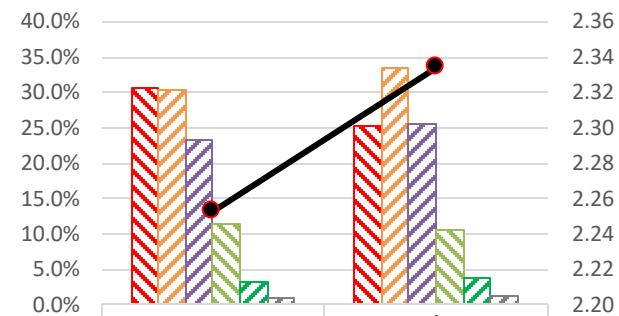
1	35.1%	31.3%
2	33.2%	32.2%
3	22.0%	26.0%
4	7.0%	7.1%
5	1.6%	2.0%
важко відповісти	1.1%	1.5%
Середньозважена оцінка	2.06	2.15

Точне формулювання запитання:

«Як ви оцінюєте ефективність роботи за п'ятибальною шкалою місцевої влади щодо боротьби з пандемією?»



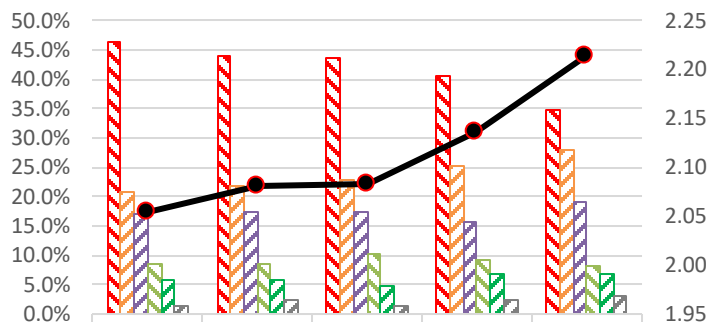
1	29.1%	28.6%	26.3%	25.3%	22.7%
2	31.3%	29.3%	33.9%	36.0%	31.5%
3	23.4%	25.6%	25.2%	22.7%	29.9%
4	11.7%	10.9%	10.5%	11.1%	11.7%
5	3.2%	4.1%	3.2%	3.5%	3.9%
важко відповісти	1.3%	1.5%	.9%	1.4%	.3%
Середньозважена оцінка	2.28	2.32	2.30	2.31	2.42



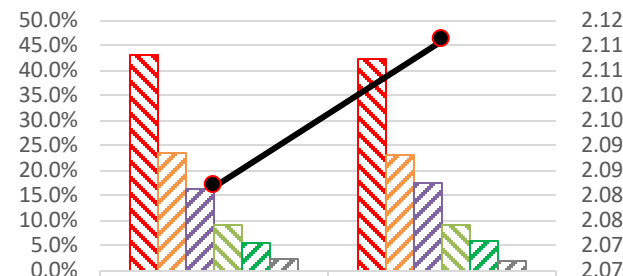
1	30.6%	25.2%
2	30.5%	33.5%
3	23.2%	25.6%
4	11.5%	10.7%
5	3.1%	3.8%
важко відповісти	1.0%	1.2%
Середньозважена оцінка	2.25	2.33

Точне формулювання запитання:

«Як ви оцінюєте ефективність роботи за п'ятибальною шкалою місцевої влади щодо організації доставки медичного персоналу на роботу?»



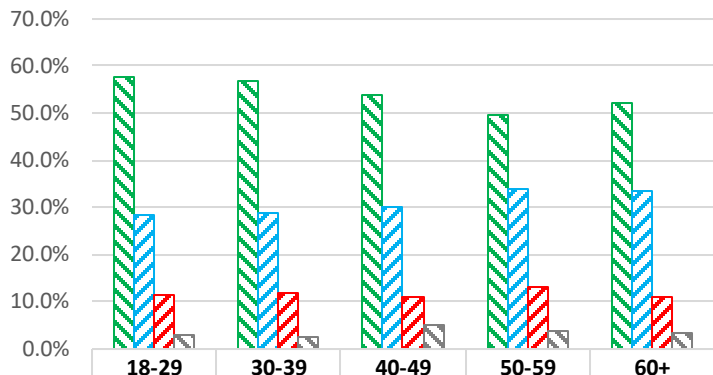
Рейтинг	18-29	30-39	40-49	50-59	60+
1	46.3%	43.9%	43.6%	40.7%	35.0%
2	20.8%	21.9%	23.0%	25.4%	27.8%
3	17.0%	17.3%	17.2%	15.6%	19.1%
4	8.7%	8.6%	10.2%	9.2%	8.1%
5	5.7%	5.8%	4.7%	6.7%	6.8%
важко відповісти	1.5%	2.6%	1.3%	2.5%	3.2%
Середньозважена оцінка	2.05	2.08	2.08	2.14	2.21



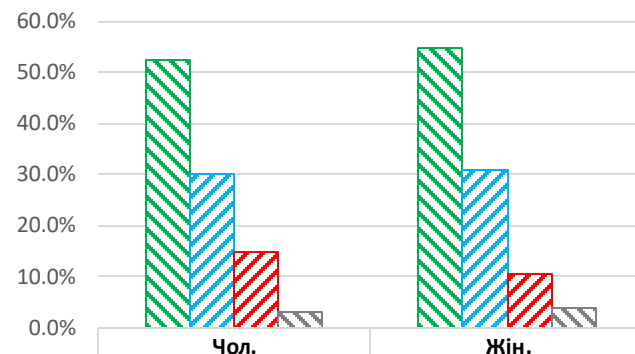
Рейтинг	Чол.	Жін.
1	43.1%	42.4%
2	23.6%	23.2%
3	16.3%	17.4%
4	9.1%	9.3%
5	5.5%	5.8%
важко відповісти	2.3%	2.0%
Середньозважена оцінка	2.08	2.11

Точне формулювання запитання:

«Як ви оцінюєте пропозицію щодо необхідності масового тестування населення на коронавірус SARS CoV 2?»



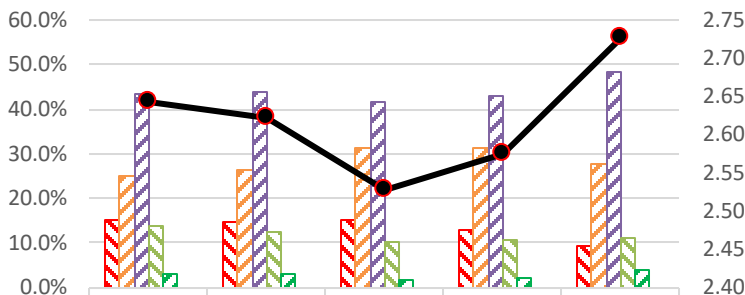
	18-29	30-39	40-49	50-59	60+
☑ Це безумовно необхідно зробити	57.5%	56.9%	53.7%	49.6%	52.2%
☑ Це бажано, але не обов'язково	28.4%	28.8%	30.1%	33.9%	33.7%
☑ Це непотрібно	11.4%	11.7%	11.0%	12.9%	10.9%
☑ Важко відповісти	2.7%	2.5%	5.2%	3.6%	3.2%



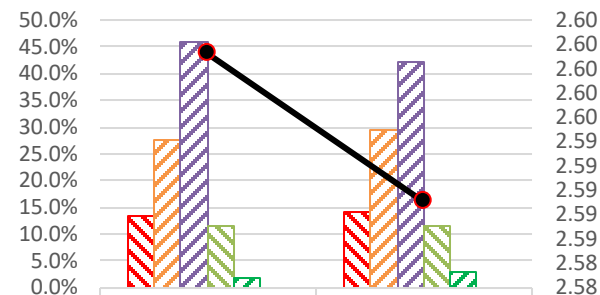
	Чол.	Жін.
☑ Це безумовно необхідно зробити	52.3%	54.7%
☑ Це бажано, але не обов'язково	29.9%	30.9%
☑ Це непотрібно	14.8%	10.4%
☑ Важко відповісти	3.0%	4.0%

Точне формулювання запитання:

«Як ви оцінюєте якість тестів на коронавірусну інфекцію SARS CoV 2 які є в наявності в Україні за п'ятибальною шкалою?»



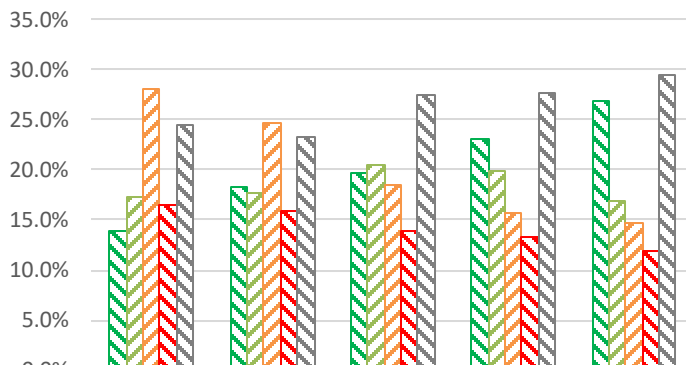
	15.1%	14.8%	15.0%	12.9%	9.1%		
	24.8%	26.2%	31.2%	31.4%	27.7%		
	43.5%	43.9%	41.7%	43.1%	48.3%		
	13.8%	12.4%	10.3%	10.7%	11.1%		
	2.8%	2.8%	1.8%	1.9%	3.7%		
	0.0%	0.0%	0.0%	0.0%	0.0%		
	2.64	2.62	2.53	2.57	2.73		



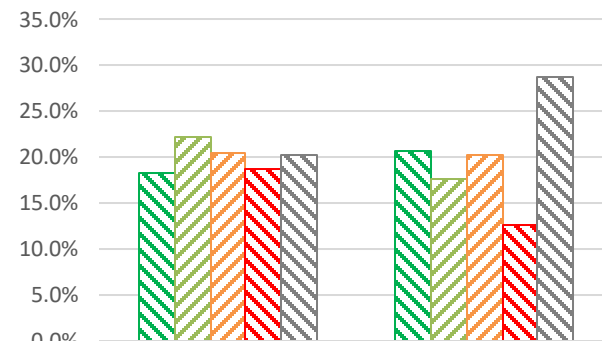
	13.4%	14.2%
	27.6%	29.5%
	46.0%	42.3%
	11.5%	11.3%
	1.6%	2.7%
	0.0%	0.0%
	2.60	2.59

Точне формулювання запитання:

«Чи адекватний реальності потік інформації щодо захворювання COVID-19, який є у медіа?»



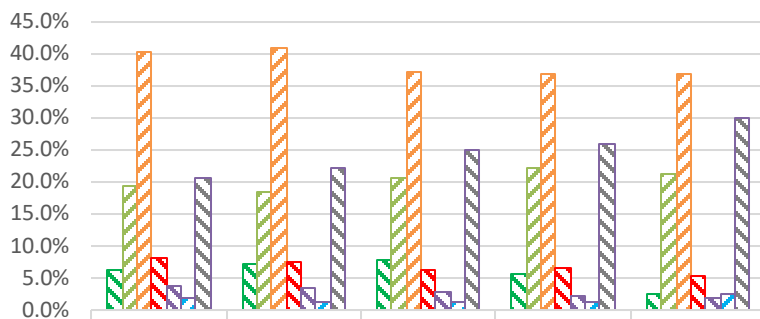
Повністю адекватний	13.9%	18.4%	19.8%	23.2%	26.9%
Медіа перебільшують ризики і проблеми	17.3%	17.7%	20.5%	19.9%	17.0%
Медіа применшують ризики і проблеми	28.0%	24.6%	18.4%	15.8%	14.7%
Повністю не адекватний	16.4%	15.9%	13.9%	13.4%	11.9%
Важко відповісти	24.4%	23.4%	27.5%	27.8%	29.5%



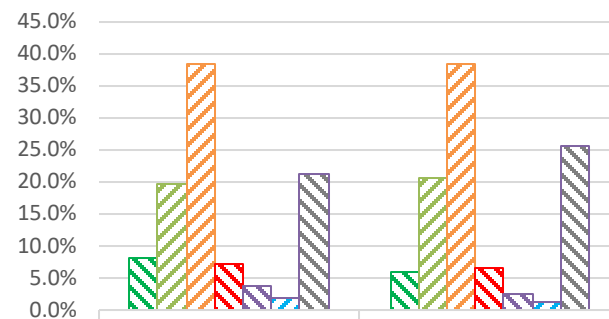
Повністю адекватний	18.3%	20.8%
Медіа перебільшують ризики і проблеми	22.2%	17.6%
Медіа применшують ризики і проблеми	20.5%	20.2%
Повністю не адекватний	18.8%	12.7%
Важко відповісти	20.2%	28.7%

Точне формулювання запитання:

«Коли, на ваш погляд, буде можливо пом'якшити карантинні заходи?»



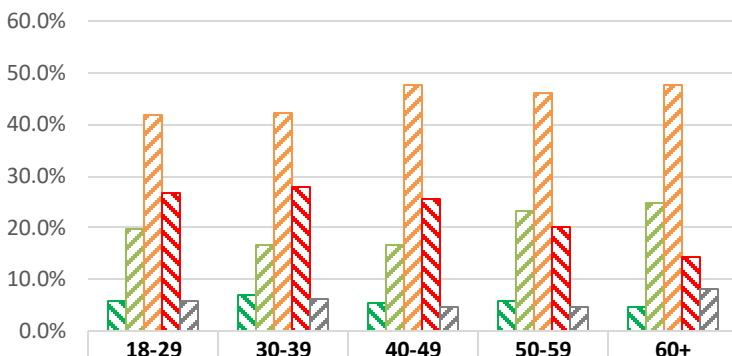
	18-29	30-39	40-49	50-59	60+
Вже в квітні	6.3%	7.1%	7.6%	5.6%	2.6%
На початку травня	19.4%	18.3%	20.5%	22.1%	21.2%
В кінці травня-на початку червня	40.2%	40.9%	37.1%	36.8%	36.9%
В середині липня	8.0%	7.4%	6.0%	6.6%	5.1%
Восени	3.6%	3.3%	2.6%	2.0%	1.9%
Пізніше, ніж восени	1.9%	1.1%	1.1%	1.1%	2.6%
Важко відповісти	20.6%	22.0%	25.0%	25.8%	29.8%



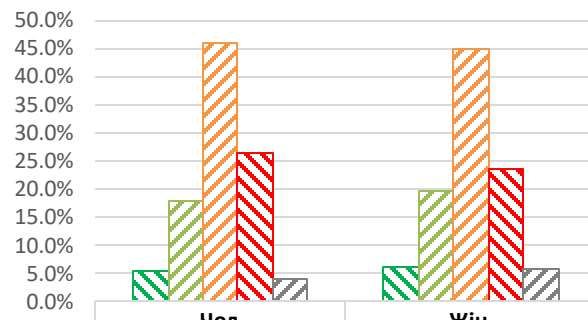
	Чол.	Жін.
Вже в квітні	8.1%	5.8%
На початку травня	19.5%	20.5%
В кінці травня-на початку червня	38.5%	38.4%
В середині липня	7.2%	6.4%
Восени	3.7%	2.4%
Пізніше, ніж восени	1.8%	1.1%
Важко відповісти	21.3%	25.5%

Точне формулювання запитання:

«Чи відчуваєте ви себе у безпеці на робочому місці?»



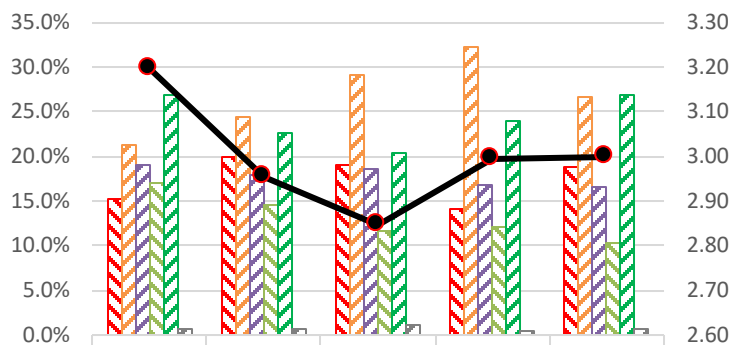
<input checked="" type="checkbox"/> Відчуваю себе у повній безпеці	5.7%	7.0%	5.4%	5.8%	4.8%
<input checked="" type="checkbox"/> Відчуваю незначне зменшення безпеки	19.7%	16.6%	16.6%	23.4%	24.8%
<input checked="" type="checkbox"/> Відчуваю себе швидше у небезпеці	42.1%	42.2%	47.6%	46.0%	47.7%
<input checked="" type="checkbox"/> Відчуваю себе у ПОВНІЙ небезпеці	26.8%	28.1%	25.8%	20.1%	14.5%
<input checked="" type="checkbox"/> Важко сказати	5.7%	6.1%	4.6%	4.7%	8.1%



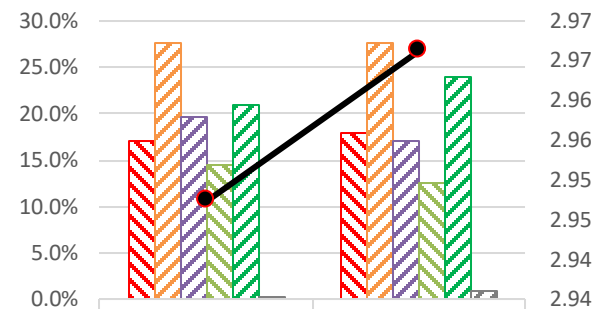
<input checked="" type="checkbox"/> Відчуваю себе у повній безпеці	5.4%	6.1%
<input checked="" type="checkbox"/> Відчуваю незначне зменшення безпеки	18.0%	19.6%
<input checked="" type="checkbox"/> Відчуваю себе швидше у небезпеці	45.9%	44.9%
<input checked="" type="checkbox"/> Відчуваю себе у ПОВНІЙ небезпеці	26.5%	23.5%
<input checked="" type="checkbox"/> Важко сказати	4.2%	6.0%

Точне формулювання запитання:

«Оцініть, чи достатньо у вашому закладі засобів захисту: захисних рукавичок.»



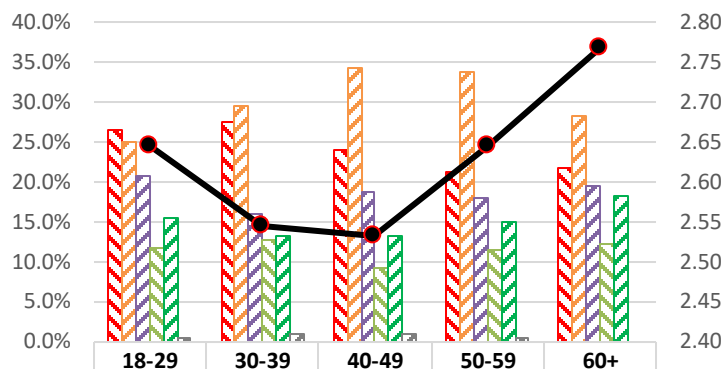
1	15.2%	19.9%	19.1%	14.2%	18.9%
2	21.3%	24.4%	29.2%	32.3%	26.6%
3	18.9%	17.8%	18.6%	16.9%	16.7%
4	17.1%	14.5%	11.6%	12.2%	10.3%
5	26.9%	22.6%	20.4%	24.0%	26.9%
важко відповісти	0.6%	0.7%	1.1%	0.4%	0.6%
Середньозважена оцінка	3.19	2.96	2.85	2.99	3.00



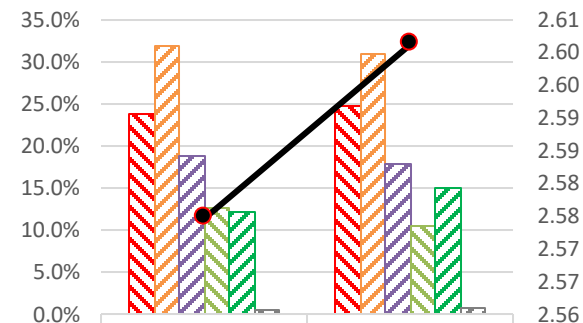
1	17.1%	18.0%
2	27.5%	27.6%
3	19.6%	17.2%
4	14.5%	12.5%
5	21.0%	23.9%
важко відповісти	0.3%	0.9%
Середньозважена оцінка	2.95	2.97

Точне формулювання запитання:

«Оцініть, чи достатньо у вашому закладі засобів захисту: масок.»



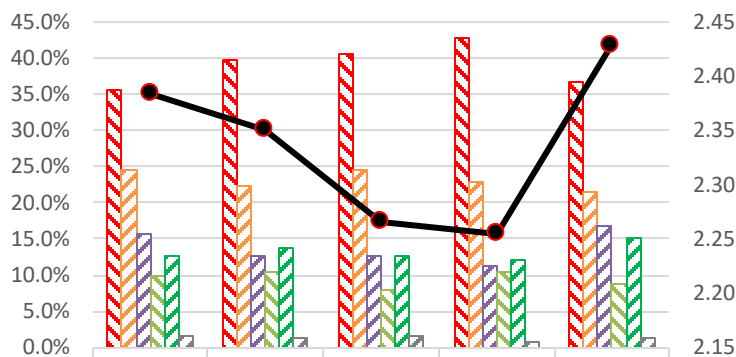
1	26.5%	27.4%	23.9%	21.3%	21.8%
2	25.1%	29.5%	34.2%	33.8%	28.2%
3	20.8%	16.1%	18.7%	18.0%	19.6%
4	11.6%	12.8%	9.3%	11.4%	12.2%
5	15.6%	13.3%	13.2%	14.9%	18.3%
важко відповісти	.4%	.9%	.8%	.4%	0.0%
Середньозважена оцінка	2.64	2.55	2.53	2.65	2.77



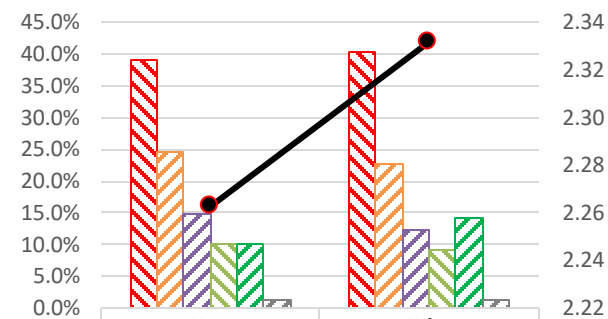
1	23.8%	24.7%
2	32.0%	31.0%
3	18.8%	17.8%
4	12.7%	10.6%
5	12.3%	15.1%
важко відповісти	.4%	.7%
Середньозважена оцінка	2.57	2.60

Точне формулювання запитання:

«Оцініть, чи достатньо у вашому закладі засобів захисту: захисних окулярів.»



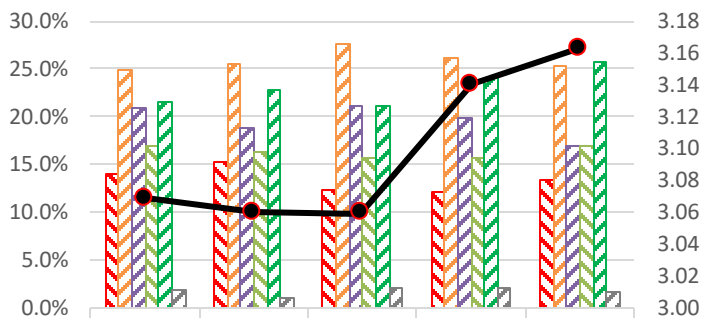
1	35.6%	39.7%	40.5%	42.8%	36.9%
2	24.6%	22.3%	24.6%	22.8%	21.5%
3	15.8%	12.7%	12.6%	11.2%	16.7%
4	9.9%	10.4%	7.9%	10.5%	8.7%
5	12.6%	13.6%	12.7%	12.0%	15.1%
важко відповісти	1.5%	1.3%	1.7%	.7%	1.3%
Середньозважена оцінка	2.38	2.35	2.27	2.25	2.43



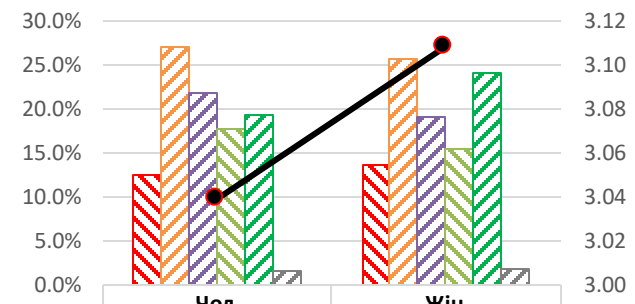
1	39.2%	40.3%
2	24.6%	22.8%
3	15.0%	12.3%
4	10.0%	9.2%
5	10.1%	14.1%
важко відповісти	1.2%	1.3%
Середньозважена оцінка	2.26	2.33

Точне формулювання запитання:

«Оцініть, чи достатньо у вашому закладі засобів захисту: дезінфекторів.»



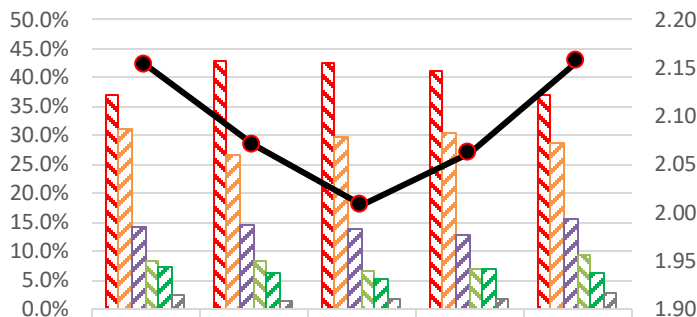
1	14.1%	15.3%	12.3%	12.1%	13.5%
2	24.8%	25.4%	27.5%	26.1%	25.3%
3	20.8%	18.9%	21.1%	19.9%	17.0%
4	16.8%	16.3%	15.8%	15.8%	17.0%
5	21.5%	22.9%	21.1%	24.1%	25.6%
важко відповісти	1.9%	1.1%	2.1%	2.0%	1.6%
Середньозважена оцінка	3.07	3.06	3.06	3.14	3.16



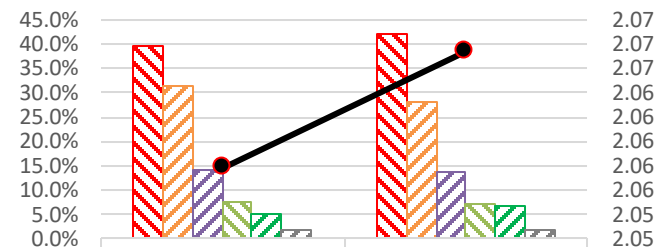
1	12.6%	13.7%
2	27.1%	25.8%
3	21.8%	19.1%
4	17.8%	15.4%
5	19.2%	24.1%
важко відповісти	1.5%	1.9%
Середньозважена оцінка	3.04	3.11

Точне формулювання запитання:

«Оцініть, чи достатньо у вашому закладі засобів захисту: захисних костюмів.»



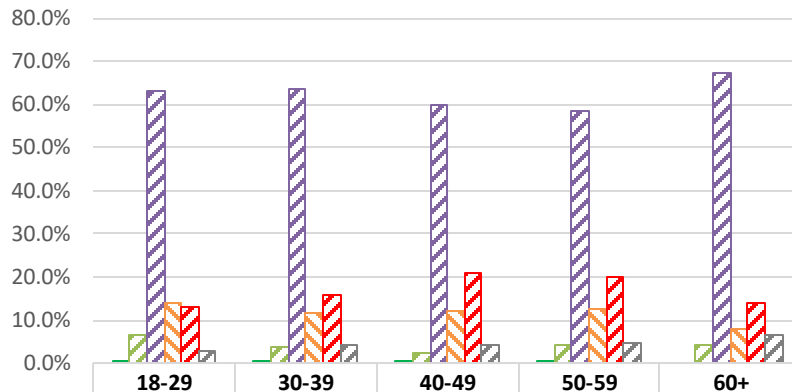
	18-29	30-39	40-49	50-59	60+
1	37.1%	42.9%	42.6%	41.3%	37.2%
2	31.2%	26.5%	29.6%	30.3%	28.8%
3	14.1%	14.5%	13.8%	12.7%	15.7%
4	8.2%	8.3%	6.7%	6.9%	9.3%
5	7.2%	6.3%	5.4%	6.9%	6.1%
важко відповісти	2.3%	1.5%	1.9%	1.8%	2.9%
Середньозважена оцінка	2.15	2.07	2.01	2.06	2.16



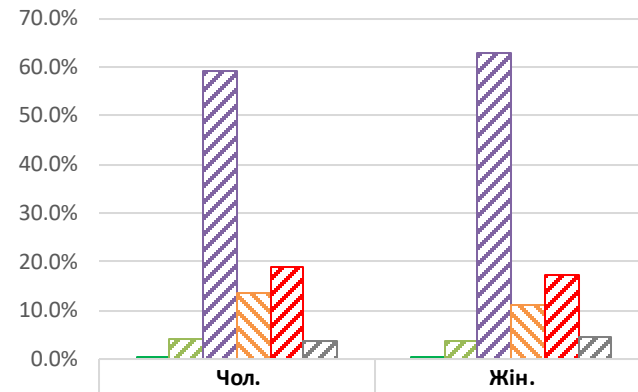
	Чол.	Жін.
1	39.6%	42.0%
2	31.4%	28.1%
3	14.0%	14.0%
4	7.8%	7.4%
5	5.2%	6.6%
важко відповісти	1.9%	1.9%
Середньозважена оцінка	2.06	2.07

Точне формулювання запитання:

«Як змінилась ваша заробітна плата під час карантину?»



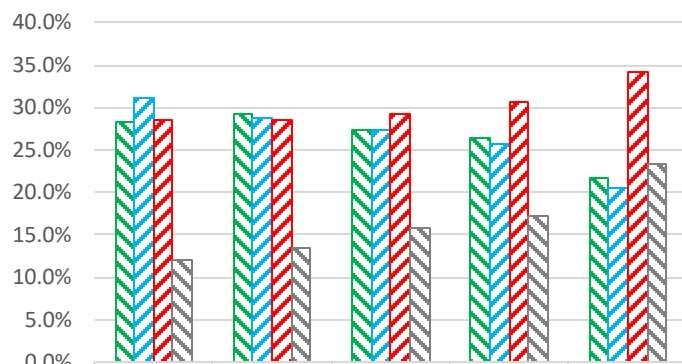
Істотно збільшилась	0.2%	0.5%	0.2%	0.1%	0.0%
Трохи збільшилась	6.8%	4.0%	2.3%	4.1%	4.2%
Не змінилась	63.3%	63.8%	60.1%	58.7%	67.3%
Трохи зменшилась	13.9%	11.6%	12.3%	12.4%	8.0%
Істотно зменшилась	12.9%	15.7%	21.0%	20.1%	13.8%
Важко відповісти	3.0%	4.4%	4.1%	4.7%	6.7%



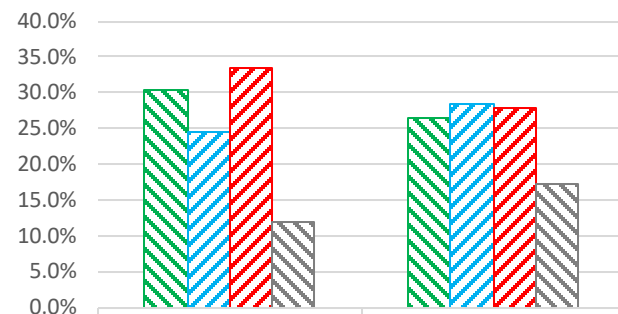
Істотно збільшилась	0.3%	0.2%
Трохи збільшилась	4.0%	3.8%
Не змінилась	59.2%	62.9%
Трохи зменшилась	13.6%	11.3%
Істотно зменшилась	19.0%	17.4%
Важко відповісти	3.8%	4.5%

Точне формулювання запитання:

«Чи є для вас доплата до зарплати мотивацією ризикувати своїм життям під час боротьби із коронавірусом?»



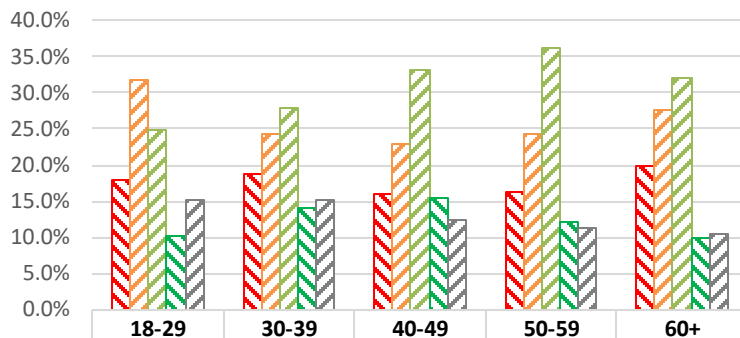
Так, принципова	28.2%	29.2%	27.5%	26.5%	21.8%
Трохи мотивує	31.2%	28.8%	27.5%	25.7%	20.5%
Ні, гроші не впливають на мою готовність працювати в умовах епідемії	28.6%	28.5%	29.2%	30.7%	34.3%
Важко відповісти	12.0%	13.5%	15.8%	17.1%	23.4%



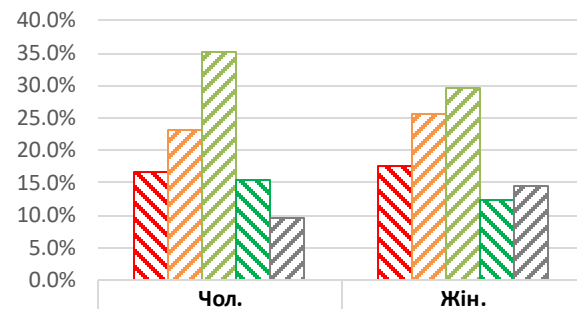
Так, принципова	30.2%	26.3%
Трохи мотивує	24.4%	28.5%
Ні, гроші не впливають на мою готовність працювати в умовах епідемії	33.4%	28.0%
Важко відповісти	11.9%	17.2%

Точне формулювання запитання:

«Як змінився ваш графік роботи під час карантину?»



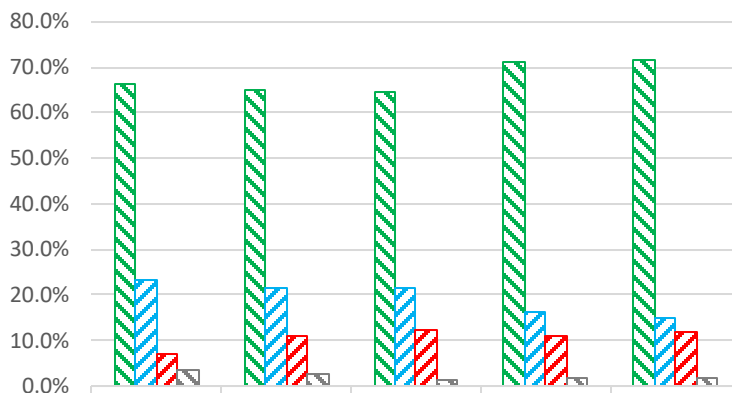
<input checked="" type="checkbox"/> Графік став значно більш напруженим	18.0%	18.7%	16.1%	16.3%	20.0%
<input checked="" type="checkbox"/> Графік став трохи більш напруженим	31.8%	24.3%	22.8%	24.2%	27.7%
<input checked="" type="checkbox"/> Моє навантаження зменшилось	24.8%	27.8%	33.2%	36.2%	31.9%
<input checked="" type="checkbox"/> Моє навантаження значно зменшилось або зникло	10.2%	14.1%	15.4%	12.0%	10.0%
<input checked="" type="checkbox"/> Важко сказати	15.3%	15.1%	12.5%	11.3%	10.3%



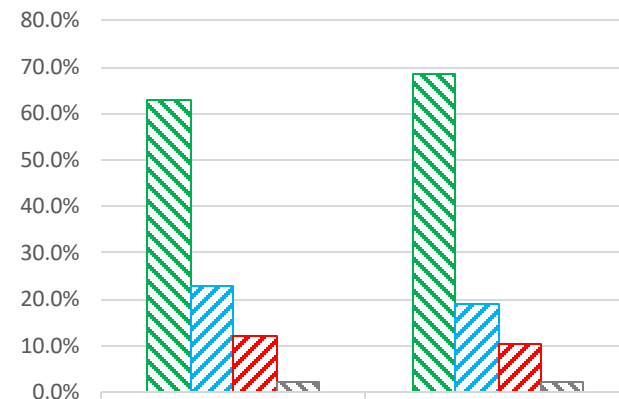
Категорія	Чол.	Жін.
<input checked="" type="checkbox"/> Графік став значно більш напруженим	16.8%	17.5%
<input checked="" type="checkbox"/> Графік став трохи більш напруженим	23.0%	25.8%
<input checked="" type="checkbox"/> Моє навантаження зменшилось	35.1%	29.8%
<input checked="" type="checkbox"/> Моє навантаження значно зменшилось або зникло	15.5%	12.3%
<input checked="" type="checkbox"/> Важко сказати	9.5%	14.6%

Точне формулювання запитання:

«Чи змушувало вас керівництво брати відпустку за свій рахунок, без збереження заробітної плати?»



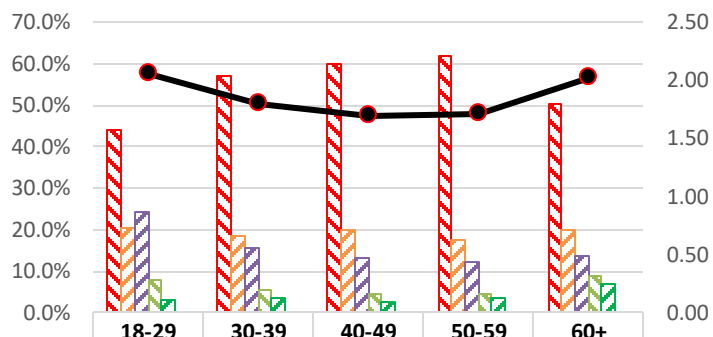
<input checked="" type="checkbox"/> Не змушували	66.1%	64.8%	64.6%	71.2%	71.5%
<input checked="" type="checkbox"/> Мене не змушували, але я знаю про ситуації, коли змушували	23.4%	21.7%	21.7%	16.2%	15.1%
<input checked="" type="checkbox"/> Змушували	6.9%	10.9%	12.5%	10.9%	11.9%
<input checked="" type="checkbox"/> Важко відповісти	3.6%	2.6%	1.3%	1.7%	1.6%



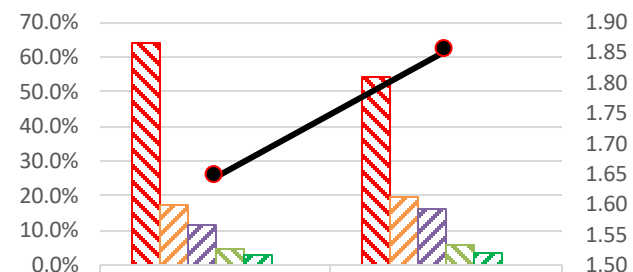
<input checked="" type="checkbox"/> Не змушували	62.8%	68.5%
<input checked="" type="checkbox"/> Мене не змушували, але я знаю про ситуації, коли змушували	23.0%	18.9%
<input checked="" type="checkbox"/> Змушували	12.2%	10.6%
<input checked="" type="checkbox"/> Важко відповісти	2.0%	2.0%

Точне формулювання запитання:

«Як ви оцінюєте діяльність профспілки медичних працівників протягом трьох останніх років щодо вашого соціального захисту?»



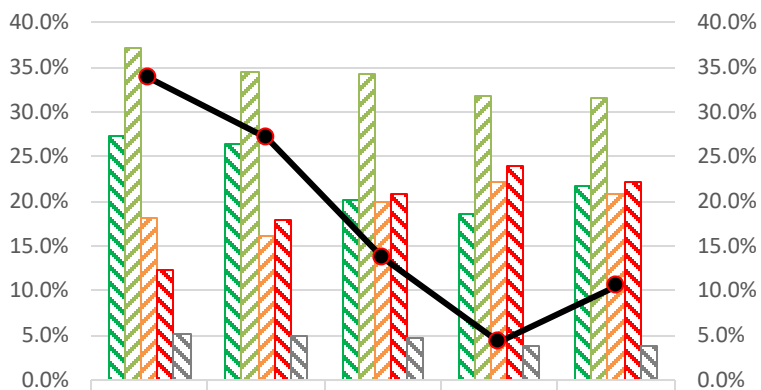
1	44.0%	56.9%	60.1%	61.9%	50.3%
2	20.6%	18.4%	19.8%	17.4%	20.1%
3	24.4%	15.7%	13.1%	12.5%	13.6%
4	8.0%	5.7%	4.5%	4.4%	8.8%
5	2.9%	3.4%	2.5%	3.8%	7.1%
важко відповісти	0.0%	0.0%	0.0%	0.0%	0.0%
Середньозважена оцінка	2.05	1.80	1.69	1.71	2.02



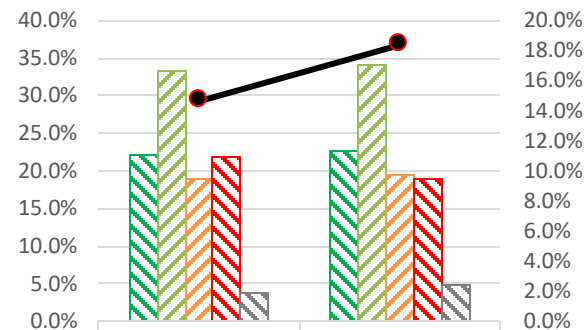
1	64.1%	54.2%
2	17.3%	19.7%
3	11.4%	16.5%
4	4.5%	5.9%
5	2.7%	3.7%
важко відповісти	0.0%	0.0%
Середньозважена оцінка	1.64	1.85

Точне формулювання запитання:

«Як ви оцінюєте наступні реформи: ПЕРВИННОЇ ланки медичної допомоги яка проходить протягом двох останніх років?»



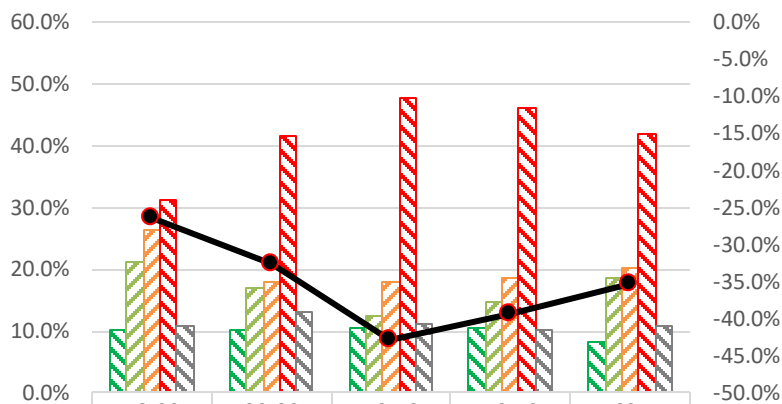
	Позитивно	27.3%	26.4%	20.0%	18.6%	21.8%
	Скоріше позитивно	37.1%	34.6%	34.4%	31.7%	31.5%
	Скоріше негативно	18.2%	16.2%	20.0%	22.1%	20.8%
	Негативно	12.3%	17.8%	20.9%	23.9%	22.1%
	Важко відповісти	5.1%	4.9%	4.8%	3.7%	3.7%
	Позитивні-Негативні	33.9%	27.0%	13.6%	4.3%	10.4%



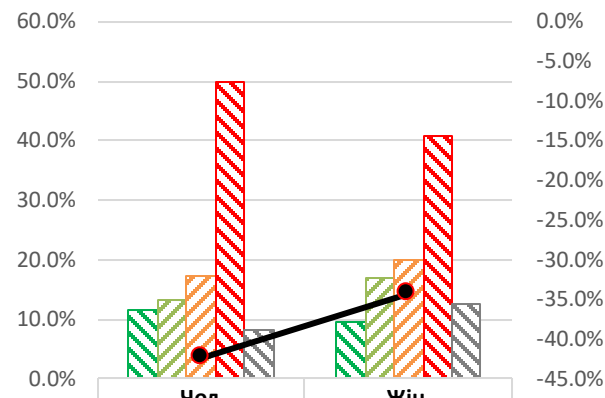
	Позитивно	22.2%	22.6%
	Скоріше позитивно	33.2%	34.2%
	Скоріше негативно	18.9%	19.4%
	Негативно	21.8%	19.0%
	Важко відповісти	3.9%	4.8%
	Позитивні-Негативні	14.7%	18.3%

Точне формулювання запитання:

«Як ви оцінюєте наступні реформи: ВТОРИННОЇ ланки медичної допомоги яка стартувала 1 квітня 2020 року?»



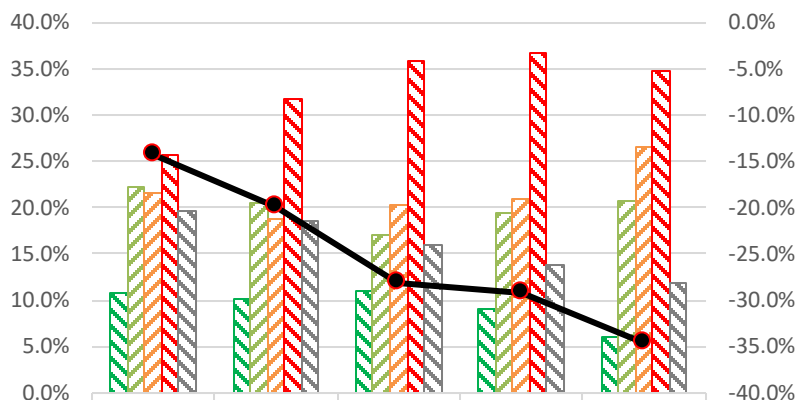
	Позитивно	10.2%	10.1%	10.5%	10.4%	8.2%
	Скоріше позитивно	21.1%	17.2%	12.5%	14.8%	18.7%
	Скоріше негативно	26.4%	18.0%	18.0%	18.6%	20.4%
	Негативно	31.3%	41.7%	47.9%	46.1%	41.8%
	Важко відповісти	10.9%	13.0%	11.1%	10.1%	10.9%
	Позитивні-Негативні	-26.4%	-32.5%	-42.9%	-39.4%	-35.4%



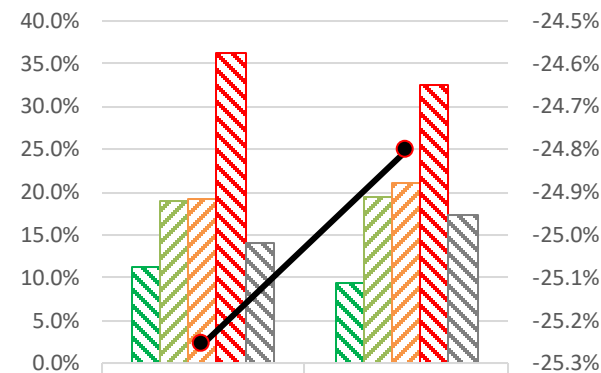
	Позитивно	11.5%	9.7%
	Скоріше позитивно	13.1%	16.9%
	Скоріше негативно	17.3%	20.1%
	Негативно	49.8%	40.7%
	Важко відповісти	8.3%	12.6%
	Позитивні-Негативні	-42.5%	-34.2%

Точне формулювання запитання:

«Як ви оцінюєте наступні реформи: ЕКСТРЕНОЇ (швидкої) ланки медичної допомоги?»



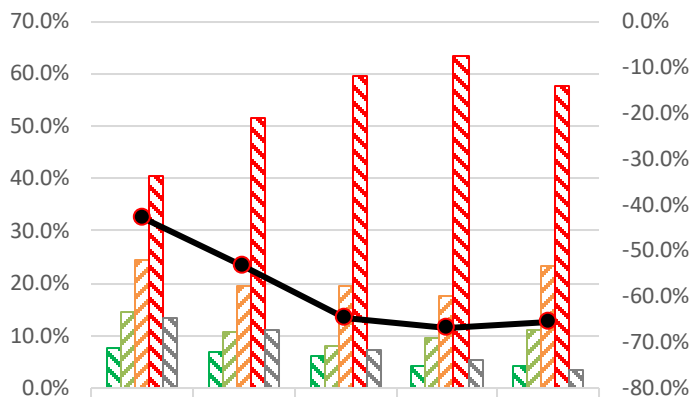
	Позитивно	10.9%	10.2%	10.9%	9.1%	6.0%
	Скоріше позитивно	22.2%	20.6%	17.0%	19.4%	20.7%
	Скоріше негативно	21.5%	18.8%	20.2%	20.9%	26.7%
	Негативно	25.8%	31.9%	35.9%	36.8%	34.7%
	Важко відповісти	19.6%	18.6%	16.0%	13.8%	11.9%
	Позитивні-Негативні	-14.3%	-19.9%	-28.2%	-29.2%	-34.7%



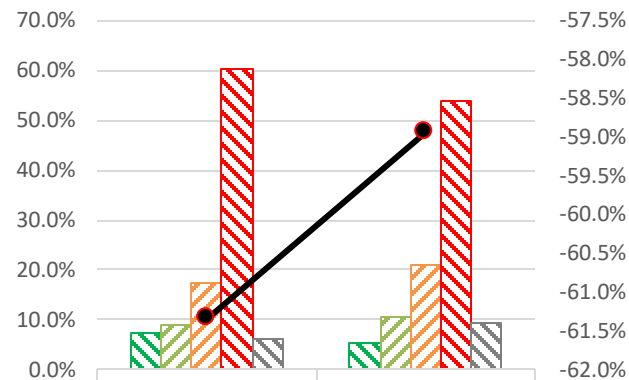
	Позитивно	11.3%	9.4%
	Скоріше позитивно	19.1%	19.5%
	Скоріше негативно	19.2%	21.2%
	Негативно	36.4%	32.5%
	Важко відповісти	14.1%	17.4%
	Позитивні-Негативні	-25.3%	-24.8%

Точне формулювання запитання:

«Як ви ставитесь до старту проведення реформи вторинної ланки медичної допомоги саме під час карантину, яке розпочалось 1 квітня?»



	18-29	30-39	40-49	50-59	60+
Позитивно	7.6%	7.0%	6.0%	4.4%	4.2%
Скоріше позитивно	14.4%	10.7%	7.9%	9.5%	11.3%
Скоріше негативно	24.3%	19.6%	19.4%	17.4%	23.5%
Негативно	40.4%	51.7%	59.3%	63.2%	57.6%
Важко відповісти	13.3%	11.0%	7.4%	5.5%	3.5%
Позитивні-Негативні	-42.7%	-53.6%	-64.8%	-66.7%	-65.6%



	Чол.	Жін.
Позитивно	7.4%	5.3%
Скоріше позитивно	8.9%	10.6%
Скоріше негативно	17.4%	20.9%
Негативно	60.3%	53.9%
Важко відповісти	6.1%	9.2%
Позитивні-Негативні	-61.4%	-58.9%



Дякуємо за увагу

<http://activegroup.com.ua>

[050 410-21-80](tel:0504102180)

Досліджуємо громадську думку з 2011 року