





центральний орган виконавчої влади, який оперує коштами Державного бюджету через ПРОГРАМУ МЕДИЧНИХ ГАРАНТІЙ

управляємо **Програмою медичних гарантій** (державним гарантованим пакетом), формуємо її та розробляємо тарифи і коригувальні коефіцієнти на основі стратегічних напрямків та пріоритетних послуг

головна функція: стратегічні закупівлі, контрактування, контроль виконання умов договору з надавачами медичних послуг

укладаємо договори з надавачами медичних послуг будь-якої форми власності (державними, комунальними та приватними)

ЗАГАЛЬНІ ВИТРАТИ НА ОЗ в Україні





Економіка:

Ресурси завжди обмежені

Ринок в ОЗ не є типовим,
для розміщення
обмежених ресурсів
потрібні розумні
комбінації ринкових та
неринкових механізмів



Етика: дилеми політики ОЗ не є
суто технічними, **вони завжди
свідомо чи несвідомо
спираються на цінності**



Політика: різні актори (діючі
особи) політики прагнуть того,
щоб саме їхні цінності були
взяті до уваги, а пропозиції
почуті



КОНСТИТУЦІЯ УКРАЇНИ

СТАТТЯ 49 VS СТАТТІ 95

Стаття 49

Кожен має право на охорону здоров'я, медичну допомогу та медичне страхування

Стаття 95

Бюджетна система України будується на засадах справедливого і неупередженого розподілу суспільного багатства між громадянами і територіальними громадами.

Виключно законом про Державний бюджет України визначаються будь-які видатки держави на загальносуспільні потреби, розмір і цільове спрямування цих видатків.

Держава прагне до збалансованості бюджету України

ВИМІРИ ОХОПЛЕННЯ МЕДИЧНИМ ОБСЛУГОВУВАННЯМ

В рамках впровадження реформи охорони здоров'я всі країни стикаються з неминучою проблемою – узгодити потреби в сфері охорони здоров'я та попит на медичні послуги з наявними ресурсами. Жодна країна в світі не може забезпечити всі можливі послуги для всіх громадян без обмежень у кількості. У ситуації з обмеженими ресурсами важливо визначити методи та процедуру встановлення пріоритетів.

У ситуації, коли потреби в сфері охорони здоров'я перевищують наявні ресурси, неможливо уникнути пріоритизації послуг



Система фінансує лікарняне ліжко та квадратні метри. У деяких хірургічних відділеннях тільки 20% пацієнтів проводять операції. Лише 1 з 10 лікарень, куди привозять пацієнта з інсультом здатна його діагностувати і лікувати, в решту лікарень пацієнта привозять просто померти.

Ліжко завжди зайняте

2018, Полтавська область

У травні пацієнти йдуть з лікарні.
Щоб кількість ліжко-днів залишалась незмінною,
тривалість госпіталізацій збільшується в 1,5 рази



У хірургії не оперують

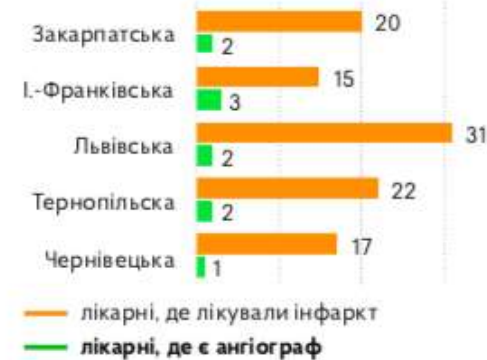
2018, Полтавська область

39% нехірургічних госпіталізацій
в хірургічних відділеннях



Госпіталізація не значить лікування

Інфаркт: лікарні з ангиографом



Інсульт: лікарні з КТ/МРТ



ПЕРЕРОЗПОДІЛ ФАКТИЧНИХ ВИТРАТ НА МЕДИЧНІ ПОСЛУГИ. ЩО МОЖНА ЗРОБИТИ ЗА ЦІ КОШТИ

	Загальний бюджет (тис.грн)	в т.ч. державний (тис.грн)	в т.ч. місцевий (тис.грн)
Шкірно-венерологічні	529 923	447 266	82 657
Фізкультурний	91 964	62 883	29 081
Фізіотерапевтичний	76 315	55 139	21 176
Туберкульозні	1 994 374	1 722 645	271 729
Стоматологічна	829 215	582 087	247 128
Наркологічні	469 701	399 560	70 141
Психіатрична	2 116 784	1 760 191	356 593
Радіаційний захист	206 859	170 806	36 053
Ветеранів війни	772 658	637 605	135 053
СНІД	261 702	237 529	24 173

VS

ЗА ЦІ КОШТИ МОЖНА

пролікувати інсультів	пролікувати інфарктів	пролікувати складні неонатальні випадки	пролікувати онкохворих	провести трансплантацій
24 782	23 468	17 316	3 533	424
4 301	4 073	3 005	613	74
3 569	3 380	2 494	509	61
93 269	88 322	65 171	13 296	1 595
38 779	36 722	27 096	5 528	663
21 966	20 801	15 349	3 131	376
98 993	93 743	69 171	14 112	1 693
9 674	9 161	6 760	1 379	165
36 134	34 218	25 248	5 151	618
12 239	11 590	8 552	1 745	209
343 706	325 478	240 162	48 997	5 878

На лікування
інсультів держава
витрачає

539 076
(тис.грн)

На лікування
інфарктів держава
витрачає

436 628
(тис.грн)

На неонатальні
випадки держава
витрачає

426 999
(тис.грн)

На ці кошти можна
пролікувати складні
неонатальні випадки

240 162 дит

На ці кошти можна
пролікувати
онкохворих




48 997 чол

На ці кошти можна
провести
трансплантацій








5 878 чол

В результаті 2-го етапу реформи у 2020 українці отримають від держави повну оплату по 4-х найбільш критичних для здоров'я станах та безоплатні обстеження дорослих для раннього виявлення онкологічних захворювань





В результаті реформи:

-  оплата за надані послуги
-  підвищений тариф для найбільш необхідних послуг
-  заклад відповідає вимогам

Програма медичних гарантій:

-  первинна медична допомога
-  екстрена медична допомога
-  реімбурсація ліків («Доступні ліки»)
-  амбулаторно-поліклінічна допомога
-  стаціонарна допомога
-  паліативна допомога
-  реабілітація

Пріоритетні послуги за підвищеним тарифом:

-  лікування гострого мозкового інсульту
-  лікування гострого інфаркту міокарда
-  допомога при пологах
-  неонатальна допомога

Прагнемо знизити рівень захворюваності та смертності українців

Щороку в Україні:

200 тис
людей мають
інсульт



50 тис
людей мають
інфаркт



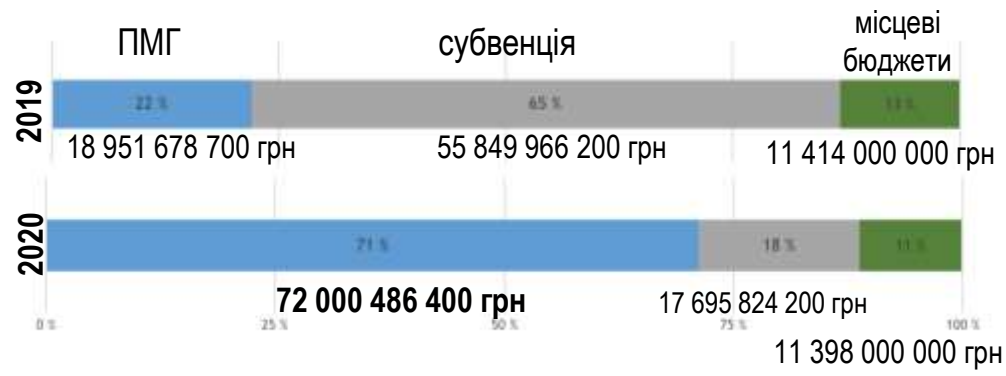
20 тис
немовлят
народжуються
передчасно



335 тис
пологів на
рік



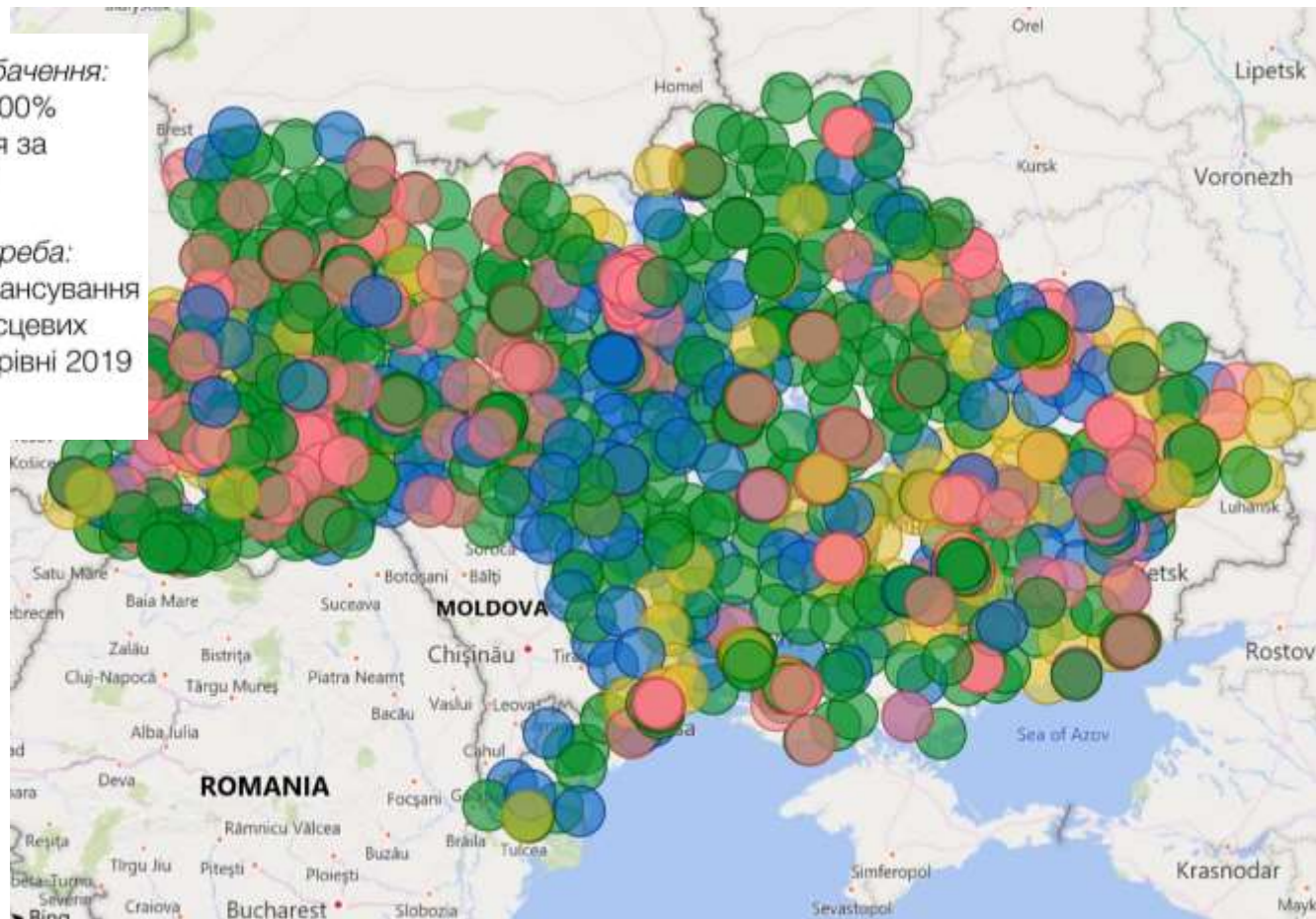
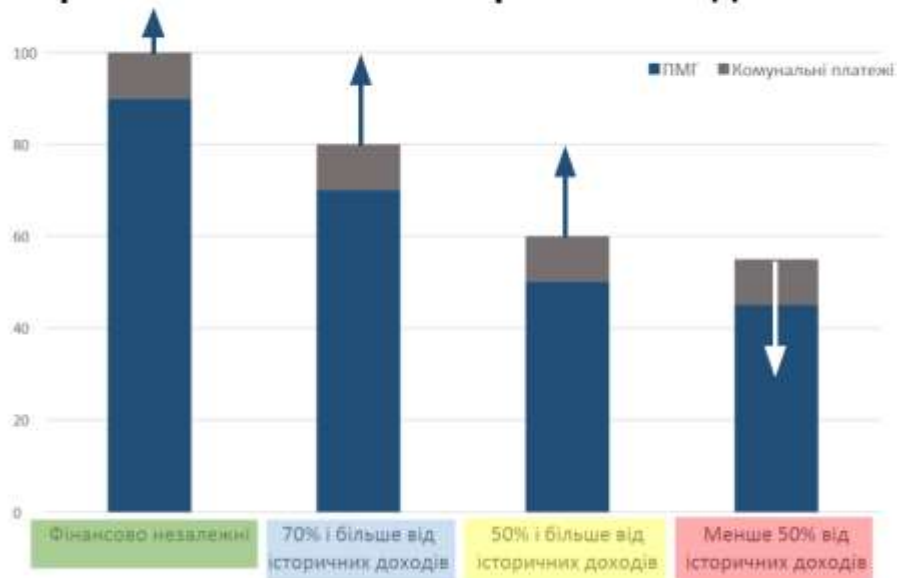
Система охорони здоров'я фінансово та організаційно залежить від місцевих бюджетів. За кошти центрального бюджету (ПМГ) держава закуповує послуги. Місцева влада відповідає за організацію надання медичної допомоги – стратегічне планування та розвиток мережі



Стратегічне бачення:
Послуги на 100% фінансуються за рахунок ПМГ

Тактична потреба:
Зберегти фінансування закладів з місцевих бюджетів на рівні 2019 року

Типи закладів за доходами від ПМГ у порівнянні з повним історичним бюджетом*



1 797 закладів

Успішні заклади отримують на **6.12 млрд** грн більше за історичний бюджет
Потреба в додатковому фінансуванні з місцевих бюджетів – **11.40 млрд** грн

* 100% бюджету у 2019 = (медична субвенція + місцевий бюджет) * 5.5% інфляції

РОЛІ

Ухвалює закони

Формує стратегічні напрямки, закуповує дороговартісні ліки

Закуповує медичні послуги і ліки

Володіє медичними закладами

Верховна
Рада

МОЗ

НСЗУ

Місцева
влада

ЗОНИ ВПЛИВУ

Формування бюджету,
перерозподіл коштів

Закупівлі, окремі
бюджетні програми

Програма медичних
гарантій
Реімбурсація

Регіональні
програми

Стан розгляду поданих пропозицій за групами медичних послуг

Закладів подали пропозиції

1770

9755

Кількість пропозицій

Розподіл поданих пропозицій за групами послуг



Статус пропозиції	К-сть
Очікує проект договору	7153
Не відповідає вимогам	1640
Подана повторно	783
На розгляді	162
Нова	17
Всього	9755

Код ЄДРПОУ, заклад	Адреса реєстрації	К-сть груп послуг	Дата подачі/внесення змін	Група послуг	Статус пропозиції
01982940, КОМУНАЛЬНЕ НЕКОМЕРЦІЙНЕ ПІДПРИЄМСТВО КОВЕЛЬСЬКЕ МІСЬКРАЙОННЕ ТЕРИТОРІАЛЬНЕ МЕДИЧНЕ ОБ'ЄДНАННЯ КОВЕЛЬСЬКОЇ МІСЬКОЇ РАДИ ВОЛИНСЬКОЇ ОБЛАСТІ	Волинська обл., місто Ковель ВУЛИЦЯ ОЛЕНИ ПЧІЛКИ буд. 4	23	17.03.2020 14:09:56	ПІДТРИМУВАЛЬНОЇ ТЕРАПІЇ 27 МЕДИЧНА РЕАБІЛІТАЦІЯ ДОРΟΣЛИХ ТА ДІТЕЙ ВІД ТРЬОХ РОКІВ З УРАЖЕННЯМ НЕРВОВОЇ СИСТЕМИ	Подана повторно
			17.03.2020 14:09:35	26 МЕДИЧНА РЕАБІЛІТАЦІЯ ДОРΟΣЛИХ ТА ДІТЕЙ ВІД ТРЬОХ РОКІВ З УРАЖЕННЯМ ОПОРНО-РУХОВОГО АПАРАТУ	Подана повторно
			17.03.2020 14:09:21	21 ДІАГНОСТИКА, ЛІКУВАННЯ ТА СУПРОВІД ОСІБ ІЗ ВІРУСОМ ІМУНОДЕФІЦИТУ ЛЮДИНИ	Подана повторно
			17.03.2020 14:08:43	27 МЕДИЧНА РЕАБІЛІТАЦІЯ ДОРΟΣЛИХ ТА ДІТЕЙ ВІД ТРЬОХ РОКІВ З УРАЖЕННЯМ НЕРВОВОЇ СИСТЕМИ	Подана повторно
01993575, КОМУНАЛЬНЕ НЕКОМЕРЦІЙНЕ ПІДПРИЄМСТВО	Івано-Франківська обл., Надвірнянський	21	17.03.2020 14:08:34	20 ДІАГНОСТИКА ТА ЛІКУВАННЯ ДОРΟΣЛИХ ТА ДІТЕЙ ІЗ ТУБЕРКУЛЬОЗОМ	Подана повторно

Академія НСЗУ ePlatform



ЗАЯВОК НА
НАВЧАННЯ

58 801

ПРОГРАМА
ОНЛАЙН НАВЧАННЯ
**Клінічне кодування
в українській системі ДСГ**

ЧОМУ ВАС ЦІКАВИТЬ НАВЧАННЯ КОДУВАННЮ ЗА ДСГ?

Це майбутнє медицини

Правильно проведене кодування медичної послуги - запорука вдалої роботи лікаря та КНП

Для проведення внутрішнього контролю якості, допомоги лікарям

Дотримання вимог законодавства для коректної оцінки медичної діяльності підприємства та організації лікувального процесу

Мене цікавить навчання, тому що я очолюю робочу групу Управління охорони здоров'я ОДА

Підготуватися до нових правил та стандартів кодування випадків у стаціонарі

Тому що планую активно працювати

Бажаю навчитись вірно кодувати та вносити інформації щодо пролікованих випадків, бо це допоможе краще оцінити якість медичної допомоги та сформуванню коректну медичну статистику в Україні

Наступний крок в співпраці з НСЗУ

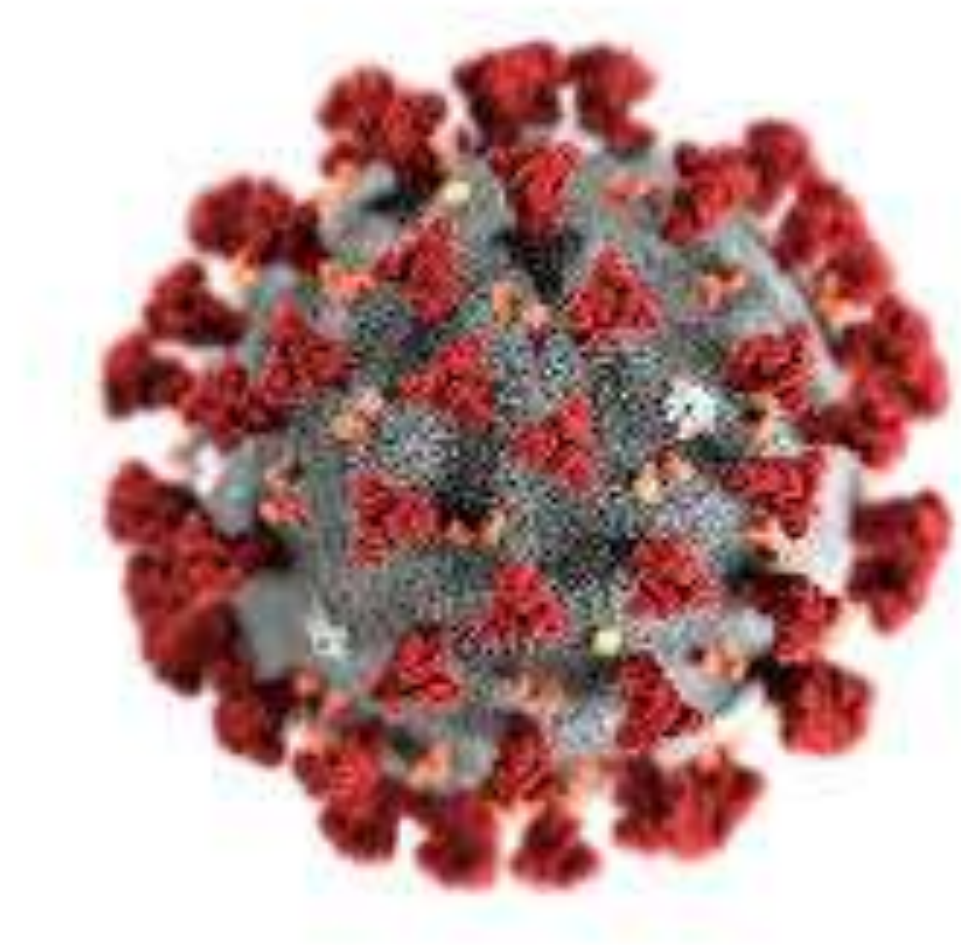
Моє завдання як викладача - володіти інформацією щодо реформи медицини і розвіювати міфи як серед студентів, так і серед колег

Це потрібно мені для якісної, ефективної роботи
Розуміти як організувати роботу відділення у нових умовах

ЗАПУЩЕНА ePlatform **ДЛЯ ОНЛАЙН НАВЧАННЯ**

РОЗРОБЛЕНА ПРОГРАМА ОНЛАЙН НАВЧАННЯ


Увага COVID-19 вже в Україні!



**Договір з НСЗУ = гарантія виплат
в умовах епідемії**



**Додаткові 900 млн
для підтримки ЗОЗ в
перехідний період**



**На 30% збільшено
бюджет ЕМД
для подолання
наслідків епідемії**

	Повна назва закладу	Область	Історичний бюджет закладу	Підтверджений станом на 17.03
5484161	Подільський регіональний центр онкології	Вінницька	58970000	103421185
1982940	КНП Ковельська ЦРЛ	Волинська	88172000	257238823
1983080	Волинський обласний наркологічний диспансер	Волинська	12555000	42861157
1280527	КЗ МКЛ № 4 ДНІПРОВСЬКОЇ МІСЬКОЇ РАДИ	Дніпропетровська	86147000	345278859
1986380	КЗ КРИВОРІЗЬКИЙ ОНКОЛОГІЧНИЙ ДИСПАНСЕР	Дніпропетровська	51927000	141675576
3096897	КНП МАРІУПОЛЬСЬКА МЛ №8	Донецька	15935000	58378323
5492870	КНП Дружківська МЛ №2	Донецька	14464000	44385561
42788614	КНП Лікарня № 1 Житомирської міської ради	Житомирська	78229000	172294164
1991470	КУ Обласний онкологічний диспансер Житомирської обласної ради	Житомирська	38335000	122304199
1992481	Великобerezнянська РЛ	Закарпатська	3260000	13478034
38802040	Ужгородський міський ПБ	Закарпатська	42133000	133646027
1993032	Якимівська ЦРЛ	Запорізька	8193000	20608906
440221	КНП МЛ №8 Запорізької міської ради	Запорізька	20377000	51187779
1993322	Івано-Франківська МКЛ №1	Івано-Франківськ	26829000	49257853
1993279	КНП Міська дитяча клінічна лікарня Івано-Франківської міської ради	Івано-Франківськ	15929000	55806262
23494298	Київський міський ПБ №6	Київ	43863000	120380200
26188952	КНП Консультативно - діагностичний центр Дніпровського району м. Києва	Київ	77922000	128734631
34019061	КЗ Київська обласна дитяча лікарня №2	Київська	43177000	78946092
5492261	КЗ КОР Київський обласний онкологічний диспансер	Київська	90378000	216356757
1995284	ОНУФРІЇВСЬКА ЦРЛ	Кіровоградська	3623000	13529728
5493838	МІСЬКИЙ КЗ - МЛ № 1 М. ОЛЕКСАНДРІЇ	Кіровоградська	32026000	137317914
1983683	КУ Рубіжанська центральна МЛ	Луганська	23474000	54408445
39469046	КЗ ЩАСТИНСЬКА МЛ	Луганська	18030000	121745044
20763295	КНП Немирівська МЛ	Львівська	2478000	3949124
1996668	КНП 5-а МКЛ м. Львова	Львівська	51690000	62238280
4592434	МЛ № 3	Миколаївська	60160000	132668660
5483316	МИКОЛАЇВСЬКИЙ ОБЛАСНИЙ ОНКОЛОГІЧНИЙ ДИСПАНСЕР	Миколаївська	36670000	82028952

	Повна назва закладу	Область	Історичний бюджет закладу	Підтверджений станом на 17.03
1999023	КУ МІСЬКА КЛІНІЧНА ІНФЕКЦІЙНА ЛІКАРНЯ	Одеська	14316000	60110428
32190584	КУ МДКЛ ім. ак. Б.Я. Резніка	Одеська	11402000	38381315
1999388	КНП Лубенська ЛІЛ	Полтавська	20950000	77464485
1999218	КНП Гадяцька ЦРЛ	Полтавська	13480000	52470312
1999879	КНП МЛИНІВСЬКА ЦРЛ	Рівненська	13784000	20303478
2000205	КНП РІВНЕНСЬКИЙ ОБЛАСНИЙ ПРОТИПУХЛИННИЙ ЦЕНТР	Рівненська	34525000	74715986
5480996	КЗ Сумський обласний клінічний онкологічний диспансер	Сумська	39745000	99715106
5481033	КЗ Сумський обласний клінічний лікарсько-фізкультурний диспансер	Сумська	3322000	14689150
2001334	КНП Міська комунальна лікарня №3 Тернопільської міської ради	Тернопільська	26091000	53238664
2001274	Тернопільський обласний клінічний онкологічний диспансер	Тернопільська	30873000	101923291
22648032	КНП МКЛ № 7 Харківської міської ради	Харківська	28200000	60745249
24669110	КНП ХАРКІВСЬКА ОБЛАСНА КЛІНІЧНА НАРКОЛОГІЧНА ЛІКАРНЯ	Харківська	13448000	45187676
42978822	Горностаївська ЦРЛ	Херсонська	3692525	8534619
4850391	КЗ Обласна лікарня відновного лікування Херсонської обласної ради	Херсонська	13191000	28125853
2004812	Шепетівська ЦРЛ	Хмельницька	41141000	65366878
1981224	Хмельницький обласний онкологічний диспансер	Хмельницька	52566000	96972203
2005036	КНП Уманська МЛ	Черкаська	54077000	112691364
2005026	Смілянська МЛ	Черкаська	4069000	32927459
1110972	КУ МЛ №1	Чернівецька	21669000	49427730
30844172	КНП МІСЬКА ПОЛІКЛІНІКА №2 ЧЕРНІВЕЦЬКОЇ МІСЬКОЇ РАДИ	Чернівецька	15663000	51713839
2006065	КЗ Чернігівський обласний онкологічний диспансер	Чернігівська	50308000	105034756
2006610	КНП ПБ Чернігівської міської ради	Чернігівська	39649000	55442296

СЛІДКУЙТЕ ЗА ІНФО НА САЙТІ

nszu.gov.ua

- ✓ *об'єми послуг*
- ✓ *вартість*
- ✓ *фінансування*
- ✓ *контрактування*



 YouTube NSZU Ukraine

 nszu.ukr

nszu.gov.ua

info@nszu.gov.ua

м. Київ, проспект Степана Бандери, 19, 04073

